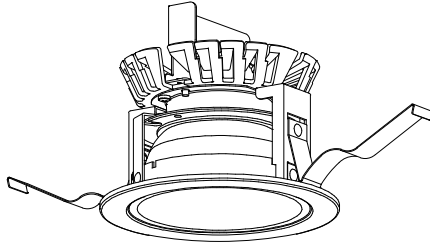


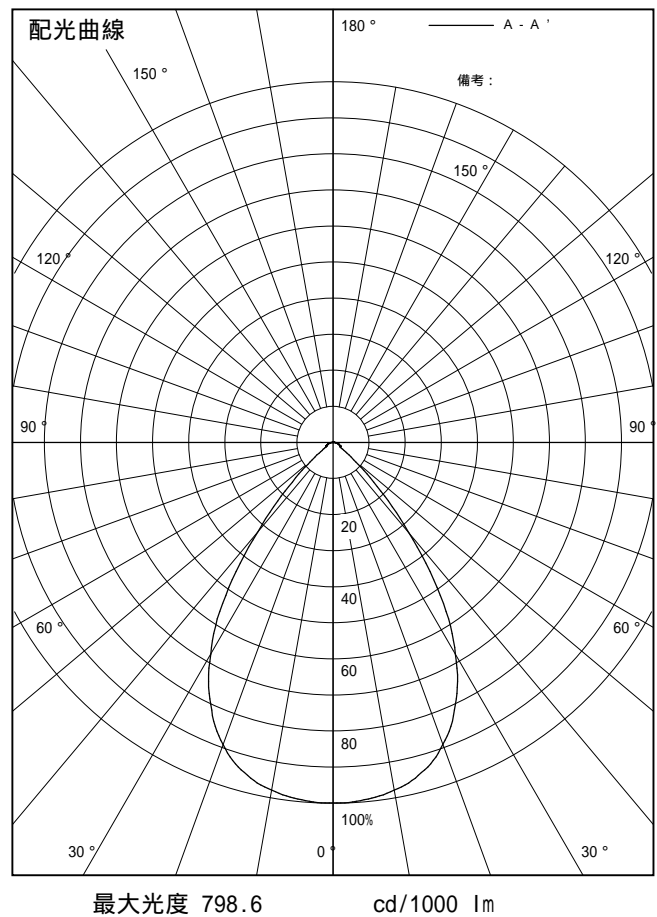
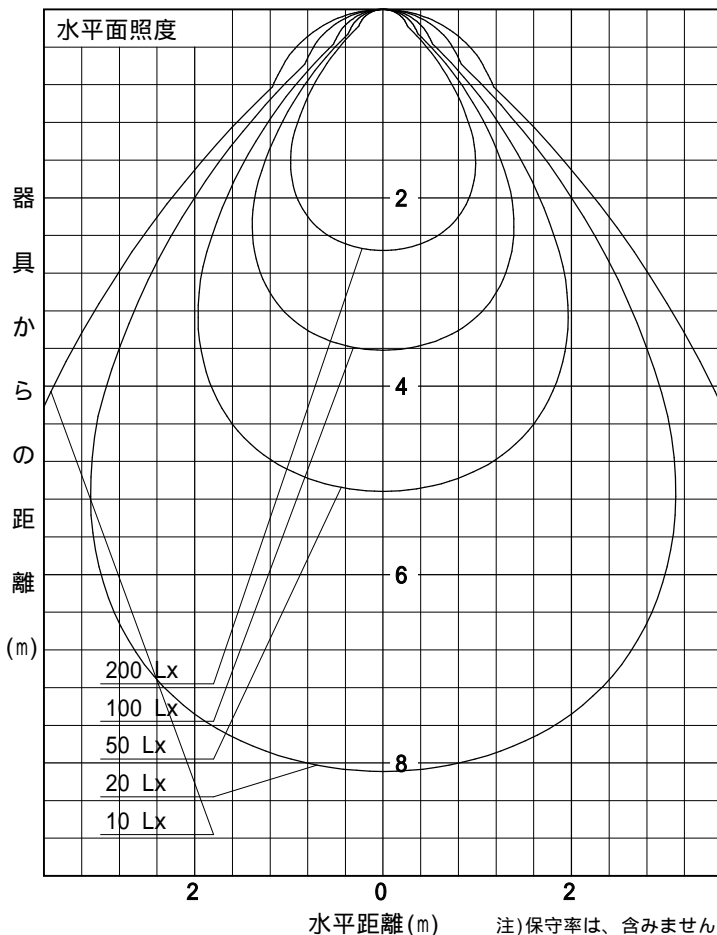
姿図



品番	LZD-92322AWV
光源	LED 25W Q+3500K
定格光束	1640.0 lm
1/2照度角	56°
ビーム角	70°

器具効率	100.0 %
上方光束	0.0 %
下方光束	100.0 %
器具間隔 最大限 (取付高さ H)	A 1.07 H
	B 1.07 H
保守率	良 0.67
	中 0.63
	否 0.56

反射率 (%)	天井	80			70			50			30			0
	壁	50	30	10	50	30	10	50	30	10	50	30	10	0
	床	20			20			20			20			0
室指数	照 明 率 (× 0.01)													
0.6	73	68	64	73	68	64	72	67	64	71	67	64	62	
0.8	80	75	71	80	74	71	78	74	70	77	73	70	68	
1	87	81	77	86	81	77	84	80	76	83	79	76	74	
1.25	92	87	83	91	86	83	89	85	82	87	84	81	78	
1.5	96	91	88	95	90	87	92	89	86	90	87	84	82	
2	102	98	95	100	97	94	98	94	92	95	92	90	87	
2.5	106	102	99	104	101	98	101	98	96	98	96	94	91	
3	108	105	103	107	104	102	103	101	99	100	98	97	93	
4	111	109	107	109	107	105	105	104	102	102	101	100	95	
5	113	111	109	111	109	108	107	106	104	103	102	101	97	



注)保守率は、含みません。