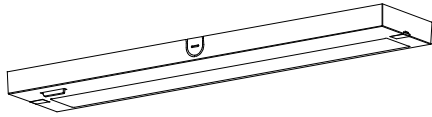


姿図



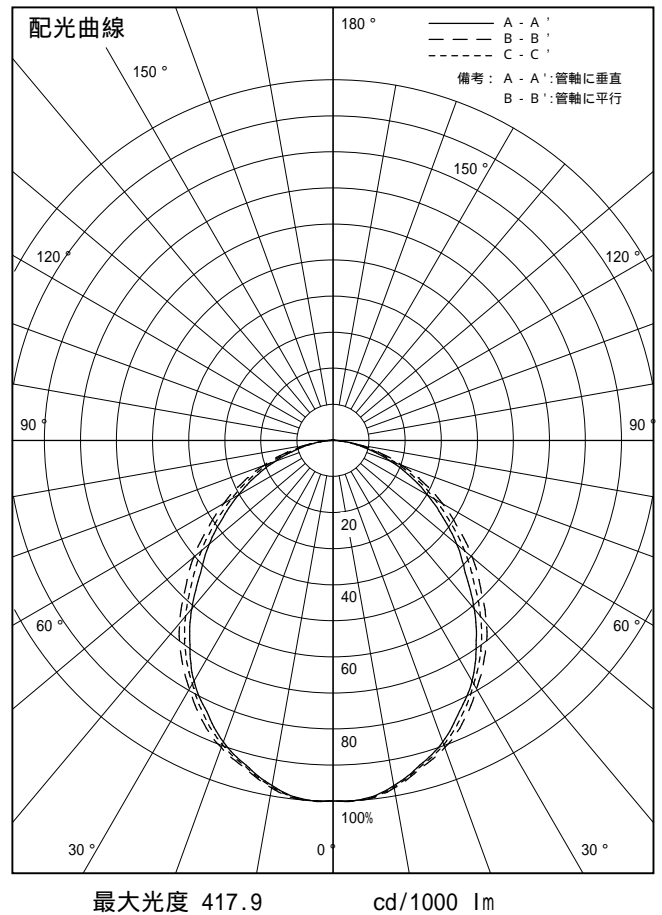
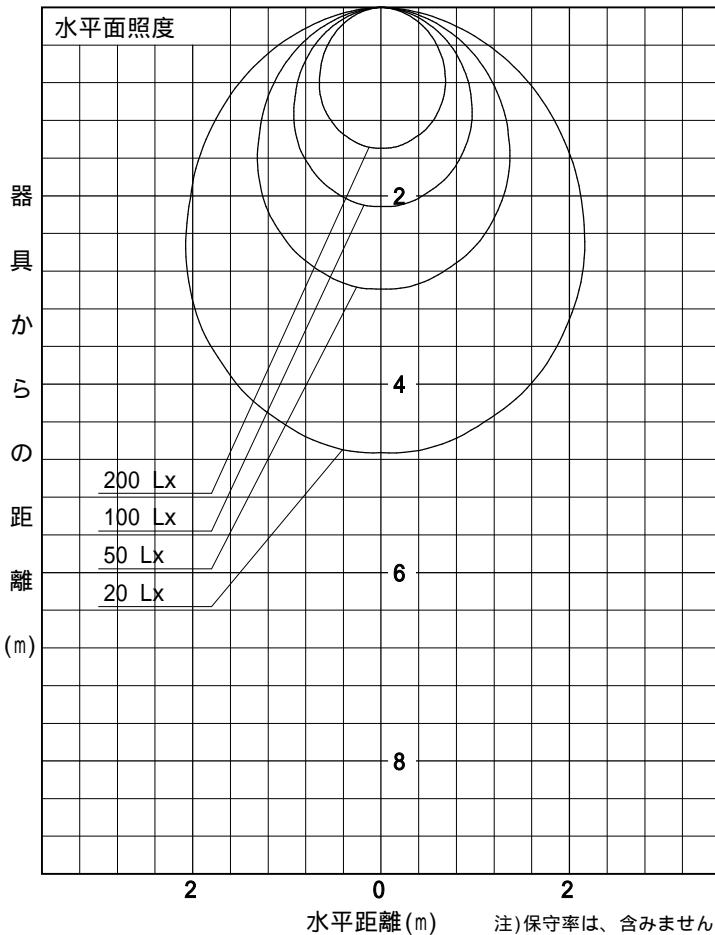
品番	DCL-40245W
光源	LED 12W 5000K
定格光束	1070.0 lm
1/2照度角	A-A' 60° B-B' 61°
ビーム角	A-A' 88° B-B' 96°

器具効率	100.0 %
上方光束	0.0 %
下方光束	100.0 %
器具間隔 最大限 (取付高さH)	A 1.15 H
	B 1.18 H
保守率	良 0.69
	中 0.67
	否 0.63

反射率 (%)	天井				70			50			30			0
	壁	50	30	10	50	30	10	50	30	10	50	30	10	0
	床				20			20			20			0
室指数	照 明 率 (× 0.01)													
0.6	50	42	37	50	42	37	48	42	37	47	41	37	35	
0.8	60	52	46	59	52	46	58	51	46	56	50	45	43	
1	68	60	54	67	60	54	65	59	53	63	58	53	50	
1.25	76	68	62	75	68	62	72	66	61	70	65	60	58	
1.5	82	74	69	80	74	68	78	72	67	75	70	66	63	
2	90	84	78	89	83	78	85	80	76	82	78	75	71	
2.5	96	90	85	94	88	84	90	86	82	87	84	80	77	
3	99	94	90	97	93	89	94	90	87	90	87	85	81	
4	104	100	96	102	98	95	98	95	92	94	92	90	85	
5	107	103	100	105	102	99	101	98	96	97	95	93	88	

A - A'

B - B'



注)保守率は、含みません。