

品 番	LLA-7239U
対応器具品番	LLD-7064LUNE,YUNE,NUNE,LUWE,YUWE,NUWE LLD-7065LUNE,YUNE,NUNE,LUWE,YUWE,NUWE LLD-7066LUNE,YUNE,NUNE,LUWE,YUWE,NUWE

施工には電気工事士の資格が必要です。必ず販売店・工事店にご依頼ください。


安全上のご注意 (必ずお守りください。)

施工説明	工事店様へ	●施工前にこの説明書を必ずお読みのうえ、正しく施工してください。 また、お客様に必ずお渡しください。
<div style="text-align: center;">⚠ 警告</div>		
●器具本体表示または本説明書に従って施工する。 施工に不備があると、火災・感電・落下の原因となります。	●器具の改造、部品の変更は行わない。 火災・感電・落下等の原因となります。	

取扱説明	お客様へ	●ご使用前にこの説明書を必ずお読みのうえ、正しくお使いください。 また、大切に保管してください。
<div style="text-align: center;">⚠ 警告</div>		
●布や紙等の可燃物で覆ったり器具の真下にストーブ等の 温度の高温なるものを置かない。 火災・感電・落下の原因となります。	●煙・臭い等の異常を感じたら、すぐに電源を切る。 火災・感電の原因となります。 異常がおさまったことを確認したのち、 工事店、お買い上げの販売店、 または弊社「CSセンター」にご相談ください。	

<div style="text-align: center;">⚠ 注意</div>		
●1年に1回は「安全チェックシート」により、自主点検をしてください。 「安全チェックシート」については弊社ホームページをご覧ください。		

お手入れについて




警告


必ず電源を切って行ってください。
感電・やけどの原因となります。

●水または中性洗剤を用いて、汚れた部分を軽く拭き取ってください。
シンナー、ベンジン、アルカリ系・塩素系洗剤で拭かないでください。
変色・変質・変形・強度低下による破損の原因となります。


×




シンナー



ベンジン



アルカリ
洗剤



塩素系
洗剤

保証について

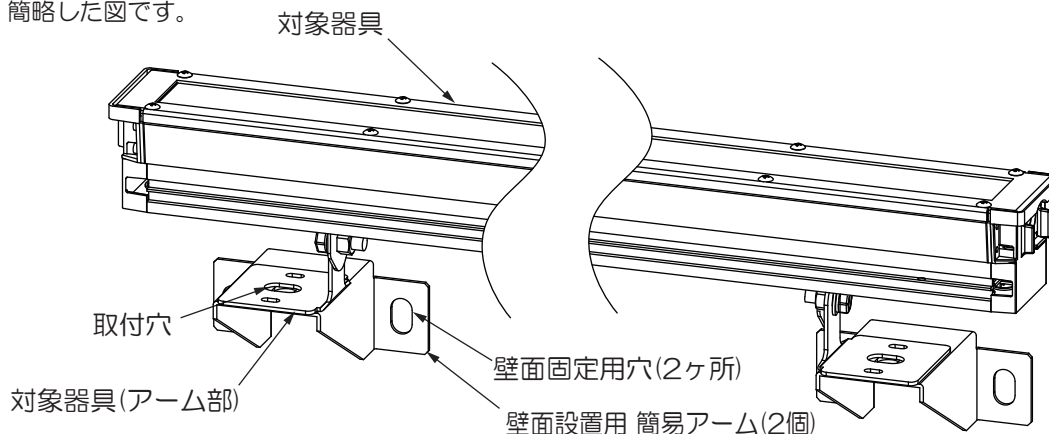
●保証について この商品の保証期間は3年です。 但し、消耗品は除きます。詳細は弊社カタログをご参照ください。	
●保証書について 保証書が必要な場合は、弊社「CSセンター」までお申し出ください。	

商品についてのご相談

CSセンター (0570) 003-937 (ナビダイヤル 全国共通) へご連絡ください。
受付時間 (月～金曜) 9:00～17:00 土・日・祝日、夏季、年末年始休業日は受付しておりません。

各部の名称

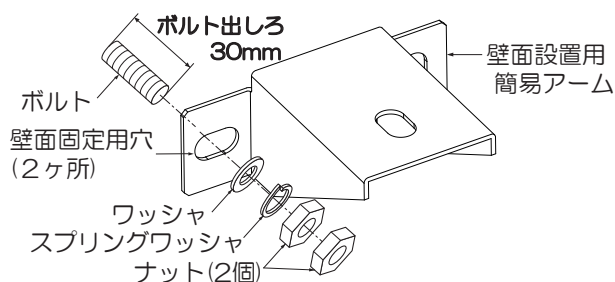
※下図は、簡略した図です。



1 壁面に壁面設置用 簡易アーム(2個)を取付ける

- ボルトの出しろを確認して、壁面設置用 簡易アームの壁面固定用穴(2ヶ所)をボルトに合わせ、それぞれにワッシャ(1枚)、スプリングワッシャ(1枚)、ナット(2個)で確実に締め付け固定してください。

※ボルト、ワッシャ、スプリングワッシャ、ナットは器具には付属していません。
M10のものを別途ご用意ください。



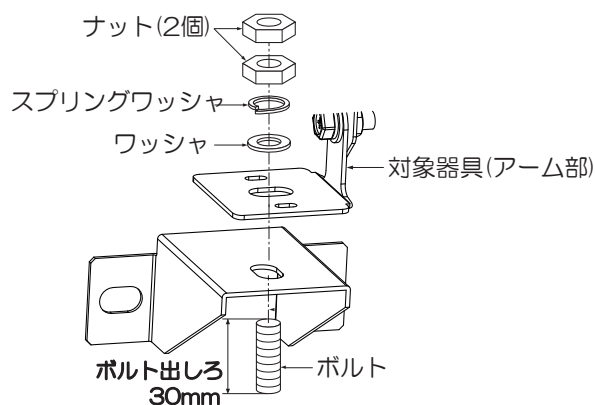
⚠ 警告

アームの調整位置は灯具全長とのバランスを考えて行ってください。片側に寄ったり、バランスが悪いと、落下・破綻の原因となります。

2 壁面設置用 簡易アーム(2個)に対象器具を取付ける

- ボルトの出しろを確認して、対象器具のアーム部と壁面設置用 簡易アームの取付穴をボルトに合わせ、それぞれにワッシャ(1枚)、スプリングワッシャ(1枚)、ナット(2個)で確実に締め付け固定してください。

※ボルト、ワッシャ、スプリングワッシャ、ナットは器具には付属していません。
M10のものを別途ご用意ください。



⚠ 警告

取付けが不完全な場合、落下・ガタツキの原因となります。