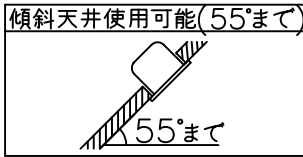
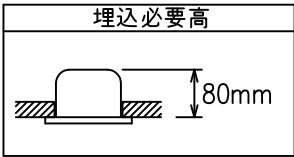
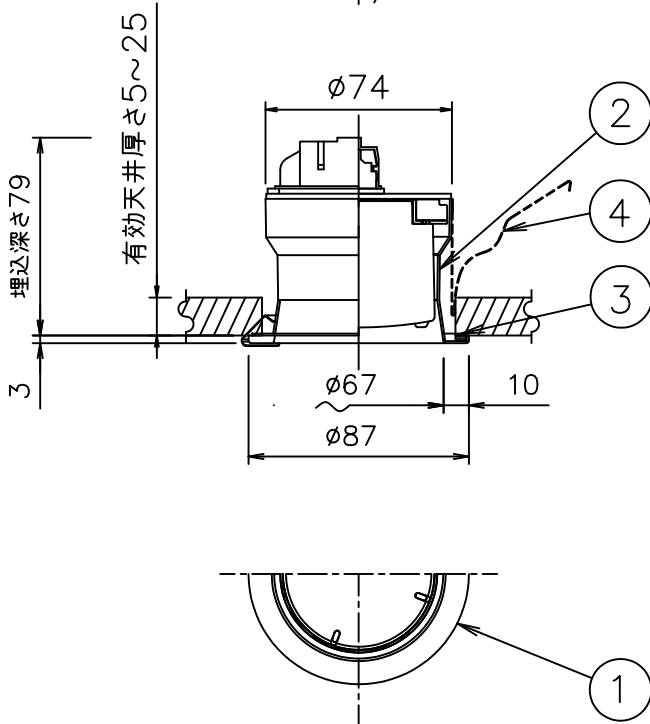
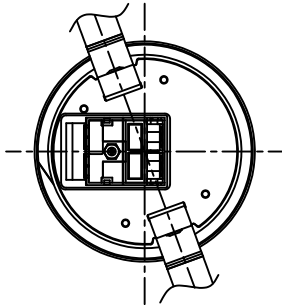



埋込穴寸法



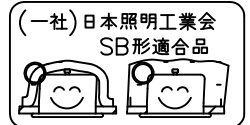
耐火構造対応  
グリーン購入法適合

姿図

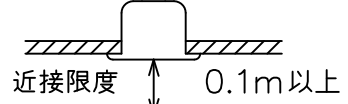


### 安全に関するご注意

- この器具は、一般通常環境の屋内天井埋込専用器具です。下記の場所では使用しないでください。器具の故障や火災・感電・落下の原因となります。
  - ・屋外・強度のない天井・周囲温度が-5℃~35℃以外の場所
  - ・サウナや業務用浴室など高温多湿になる場所や結露の恐れがある場所
  - ・指定外の傾斜天井
- 傾斜天井に取り付ける場合は、上図の指示に従ってください。指定外取付は落下の原因となります。
- この器具は(一社)日本照明工業会、断熱遮音施工用ダウンライトSB形適合品です。フローリング工法の吹込用繊維質断熱材(JISA9523)及びマット敷工法の人造鉱物繊維断熱材(JISA9521)で断熱施工された天井に使用できます。その他の特殊な断熱施工された天井には使用できません。火災の原因となります。



- 電源線は器具に触れないように施工してください。火災の原因となります。
- 被照射面までの近接限度は0.1mです。近接限度内にドア開閉範囲や家具などの可燃物が近づかないよう施工してください。被照射物の変質・変色または火災の原因となります。



- 電源電圧は、器具銘板に記載されている定格電圧±6%以内でご使用下さい。火災・感電の原因となります。

### 使用上のご注意

- ロックウール、珪酸カルシウム等の天井に取り付ける場合は天井材の破損や、器具と天井面の間に隙間ができる事がありますので取付バネと天井面の間に補強材を入れてください。
- LEDにはバラツキがあり、同一品番であっても発光色、明るさ、点灯までの時間が異なる場合があります。
- 凹凸のある天井に取り付けると気密性が損なわれる恐れがありますので、器具との設置面を平らに仕上げてください。

本図面は2枚1組です(1/2)

定格光束	520lm
LED照明器具の固有エネルギー消費効率	140.5lm/W
光束維持時間	40000時間

				機能 一般用			特記事項 1/2照度角 60° 配光は傾斜天井対応となっております。 調光器併用不可
				取付場所	屋内 天井埋込専用		
				電源接続	送り付端子台		
				消費電力	3.7W	定格電圧 100 V	
				電気容量	7VA		
4	取付バネ	ステンレス板		LED付 交換可能	LEDユニットフラット形(径60mm)3.7W 演色性 Ra93 昼白色(5000K)広角形 LDF4N-H-GX53/6V×1灯 口金GX53-1 大光電機(株)製		
3	枠パッキン	EPT	白				
2	本体	電気メッキ鋼板	白塗装				
1	枠	電気メッキ鋼板	白塗装				
No.	部品名	材質	備考	器具重量	約 0.4 kg		峠田 曾川 ①

下記のランプと交換できます。ランプの種類はランプの背面表示でご確認ください。  
 使用ランプと異なるランプと交換される場合、壁スイッチや調光器などの適合を必ず  
 確認のうえ交換してください。

【適合ランプ一覧表】

器具組み 合せ時の 明るさ	ランプ 品番	ランプ 仕様	ランプ 品名	光色	色温度 (K)	演色性 (Ra)	VA	消費 電力 (W)
60W	DP-42508Y	非調光	LDF4L-H-GX53/6V	電球色	2700	93	7	3.7
	DP-42508A		LDF4WW-H-GX53/6V	温白色	3500			
	DP-42508W		LDF4N-H-GX53/6V	昼白色	5000			
100W	DP-42509Y		LDF6L-H-GX53/6V	電球色	2700			
	DP-42509A		LDF6WW-H-GX53/6V	温白色	3500			
	DP-42509W		LDF6N-H-GX53/6V	昼白色	5000			
60W	DP-42510Y	調光	LDF4L-H-GX53/D/6V	電球色	2700		5	4
	DP-42510A		LDF4WW-H-GX53/D/6V	温白色	3500			
	DP-42510W		LDF4N-H-GX53/D/6V	昼白色	5000			
100W	DP-42511Y		LDF6L-H-GX53/D/6V	電球色	2700			
	DP-42511A		LDF6WW-H-GX53/D/6V	温白色	3500			
	DP-42511W		LDF6N-H-GX53/D/6V	昼白色	5000			
60W	DP-42512F	よくばり	LDF4-H-GX53/ D/Y/6VLWWN	電球色 温白色 昼白色	2700 3500 5000		5	4
100W	DP-42513F		LDF6-H-GX53/ D/Y/6VLWWN	電球色 温白色 昼白色	2700 3500 5000		7	6
60W	DP-42514Y	人感 センサー	LDF4L-H-GX53/M/6V	電球色	2700		8	4.2
	DP-42514A		LDF4WW-H-GX53/M/6V	温白色	3500			
	DP-42514W		LDF4N-H-GX53/M/6V	昼白色	5000			
100W	DP-42515Y		LDF6L-H-GX53/M/6V	電球色	2700			
	DP-42515A		LDF6WW-H-GX53/M/6V	温白色	3500			
	DP-42515W		LDF6N-H-GX53/M/6V	昼白色	5000			

<ご注意>

- ・ランプの仕様は、各品番の仕様図をご確認ください。
- ・LEDにはバラツキがあり、同一品番であっても発光色、明るさ、点灯までの時間が異なる場合があります。
- ・明るさ、光色、仕様はランプを交換することにより変更できます。必ず適合ランプ(大光電機株式会社製)と合わせてご使用ください。
- ・使用するランプにより、VA値、消費電力、器具光束は異なります。
- ・オフライト(ほたる)スイッチを使用する場合は表示ランプの点灯に若干チラツキが発生することがあります。
- ・調光器と合わせて使用する場合(調光ランプ、よくばりランプ)  
 調光時にちらつく場合は、調光器のつまみを操作してちらつかない位置で使用してください。  
 調光器の操作(急激にひねる等)により器具ごとに消灯や明るさが揃うまでの時間、調光動作が異なったり、  
 若干のチラツキが発生することがあります。  
 調光つまみが暗めの状態でスイッチを入れると、一瞬明るくなるがあります。