

このたびは、お買い上げいただき、まことにありがとうございます。

お客様へ

- ご使用前にこの「取扱上のご注意」をよくお読みのうえ、正しくお使いください。
- 個装箱とともに本書は大切に保管ください。

## 安全上のご注意

必ずお守りください



### 警告

この表示は「取扱いを誤った場合、使用者が死亡または重傷を負うことが想定される内容」を示します。



### 注意

この表示は「取扱いを誤った場合、使用者が傷害を負うか物的損害の発生が想定される内容」を示します。

## 警告



禁止

- 調光機能の付いた器具、非常照明器具、誘導灯器具、水銀灯、HID 器具、断熱施工器具などでは絶対に使用しないでください。(適合表示器具を除く)(破損・発煙の原因)
- 取付け、取り外しや器具清掃の時は必ず電源を切ってください。(感電の原因)
- 直流電源では絶対に使用しないでください。(破損・発煙の原因)
- 破損したランプは使用しないでください。(けが・感電の原因)

## 注意



禁止

- 紙や布などの燃えやすい物に近づけないでください。(火災の原因)
- 物をぶつけたり、傷をつけたり、強い力をかけないでください。(破損・ケガの原因)
- 水滴のかかる状態や湿度のたかいところで使用しないでください。(破損・故障の原因)
- 電源を入れた状態や電源を切った後しばらくの間は、ランプが熱いので触れないでください。(火傷の原因)



厳守

- ランプはソケットに確実に取付けてください。(落下の原因)

## 使用上のご注意

- このランプは必ず交流電源 100V(50/60Hz) でご使用ください。
- 無線制御 (SENMU) 専用ランプです。必ず SENMU システムと組み合わせてご使用ください。位相制御や PWM 制御などのコントローラーではご使用できません。
- 調光時にランプがちらつく場合は、コントローラーを操作し、ちらつかない位置でご使用ください。
- ランプは周囲温度  $-5^{\circ}\text{C} \sim 35^{\circ}\text{C}$  の範囲でご使用ください。
- 使用器具の種類によって寸法的、熱的、その他状況により使用できない場合があります。必ず適合器具でご使用ください。
- 人感スイッチなど自動点灯装置や遅れスイッチには使用できない場合があります。
- ラジオやテレビなどの音響及び映像近くで点灯すると雑音が入る場合がありますので、ご注意ください。
- 調光時にランプをカメラで撮影した場合、縞模様が映り込む場合があります。
- 赤外線リモコンを採用した機器 (テレビやエアコンなど) の近くで点灯すると、リモコンが誤動作することがあります。
- バーコードリーダーの近くで点灯するとバーコードが読み取れない場合があります。
- LED にはバラツキがあります。商品ごとに発光色、明るさ、点灯する速度が異なる場合があります。
- 分解や改造はしないでください。LED 素子などは交換できません。
- 水洗いは絶対にしないでください。
- 点灯中のランプを直視し続けしないでください。(目を傷める原因)
- 定格寿命を経過したランプは交換をおすすめします。
- ランプの「取扱上のご注意」器具の「取扱説明書」をよくお読みのうえ、正しくお使いください。
- 外観などの仕様は予告なく変更することがあります。

# 無線機能に関するご注意

- 本製品は「小電力データ通信システム無線設備」記述基準に適合しており、㊦マークはその適合を照明するものです。
- 技適マーク㊦が貼り付けられている製品は総務大臣の許可なく分解・改造を行うと法律により罰せられることがあります。
- 他の無線機器との電波干渉を防止するため、下記の事項にご注意ください。

本製品の使用周波数帯では、電子レンジ等の産業・科学・医療用機器のほか工場の製造ライン等で使用されている移動体識別用の構内無線局(免許を要する無線局)及び特定小電力無線局(免許を要しない無線局)並びにアマチュア無線局(免許を要する無線局)が運用されています。

1. この機器を使用する前に、近くで上記無線局が運用されていないことを確認してください。
2. 万一、この機器から移動体識別用の構内無線局に対して有害な電波干渉の事例が発生した場合、電波の発射を停止してください。
3. その他、何かお困りのことが起きたときは弊社「ナビダイヤル」にお問い合わせください。

- 本製品は無線を使用するため、設置場所については以下の内容をご留意ください。
  - ・2.4GHz帯無線通信機能を持つ製品と使用する場合は30cm以上間隔を離してご使用ください。
  - ・設置後にご使用場所での電波環境が変わることがあります。定期的に動作確認を行ってください。
  - ・電波の到達距離は次のような環境により短くなったり、電波が届かなくなることがあります。
    - 本製品と通信機器間に金属や鉄筋コンクリートなど電波を通しにくい障壁がある。
    - 本製品と通信機器間にある壁面内の断熱材にアルミ箔を貼り付けたグラスウールを使用している。
    - 周辺が金属物で囲まれている。(スチールキャビネットの間、カラオケボックスなど)
    - 本製品の近くで直流電圧で駆動するベルやモーターなどの機器が動作している。
    - 近くにテレビ・ラジオの送信所近辺の強電界地域または各種無線局がある

## ご使用になる前に

- SENMU ランプのご使用には、SENMU専用タブレットが必要です。  
SENMU専用タブレットの操作方法はSENMUマニュアルをご参照ください。



SENMUマニュアル

### (1) SENMUランプ(本製品)をペアリングする


- ① 電源を入れるとペアリングサーチが開始されます。  
SENMU専用タブレットでペアリングを開始してください。
- ② ペアリングが完了すると3回点滅します。

### (2) SENMU専用タブレットにて操作したいエリア・グループを設定する ペアリング直後はエリア1に登録されます。

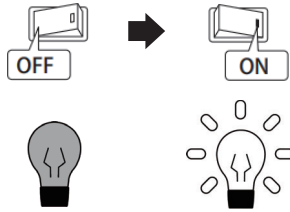
## ペアリングの解除方法

- 本製品をペアリング解除または、工場出荷状態にリセットする場合は下記の操作を実施してください。  
※ ペアリング、明るさなどの情報が全て削除されますのでご注意ください。


- ① 解除したいランプの電源を入れる。



- ② 1秒間にスイッチをOFF-ONを3回繰り返します。



- ③ ペアリングが解除されると下限で点灯後、3回点滅します



操作が早いと解除されない場合があります。  
OFF-ON時間を調整して再度行ってください。

## 保証について

1. 保証について  
この商品の保証期間は3年です。但し、消耗品は除きます。詳細は弊社カタログをご参照ください。  
※保証期間の例外  
24時間連続使用など、1日20時間以上の長時間使用の場合は、上記の半分の期間とします。
2. 保証書について  
保証書が必要な場合は、下記「CSセンター」までお申し出ください。
3. 補修用性能部品の保有期間  
弊社は照明器具の補修用性能部品を、製造打ち切り後最低6年間保有しています。補修用性能部品(同等の機能を有する代替品含む)とは、その製品の機能を維持するために必要な部品です。

## 安全点検のお願い

1. 明るく安全にご使用いただくために6ヶ月に1回、安全点検を行うことをおすすめします。

### (1)点検項目

- ・LEDが点灯していますか
- ・正常に操作できますか
- ・各部品の合わせ目に異常なガタつき、ゆるみはありませんか
- ・異常な臭いや音、煙、発熱はありませんか

### (2)清掃(安全のため、電源を切ってから行ってください) 器具のお手入れは軟らかい布で軽く拭いてください。

- ・汚れがひどい場合は、薄めた中性洗剤を含ませた布をよく絞って拭き、洗剤が残らないように水を含ませた布で2度拭きした後、乾いた柔らかい布で仕上げてください。
- ・シンナー、ベンジンなどの揮発性のものは使用しないでください。

### 2. 異常時の処置

異常を感じた場合は速やかに電源を切り、販売店、工事店、または弊社「CSセンター」までお申し出ください。  
(部品等の取り換えは勝手にしないでください。)

## 商品についてのご相談は

CSセンター(0570)003-937(ナビダイヤル全国共通)へご連絡ください。

受付時間(月~金曜)9:00~17:00 土・日・祝日、夏季、年末年始休業日は受付していません。