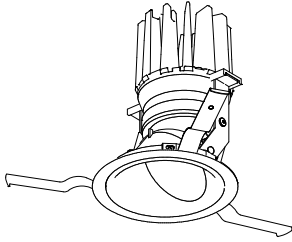


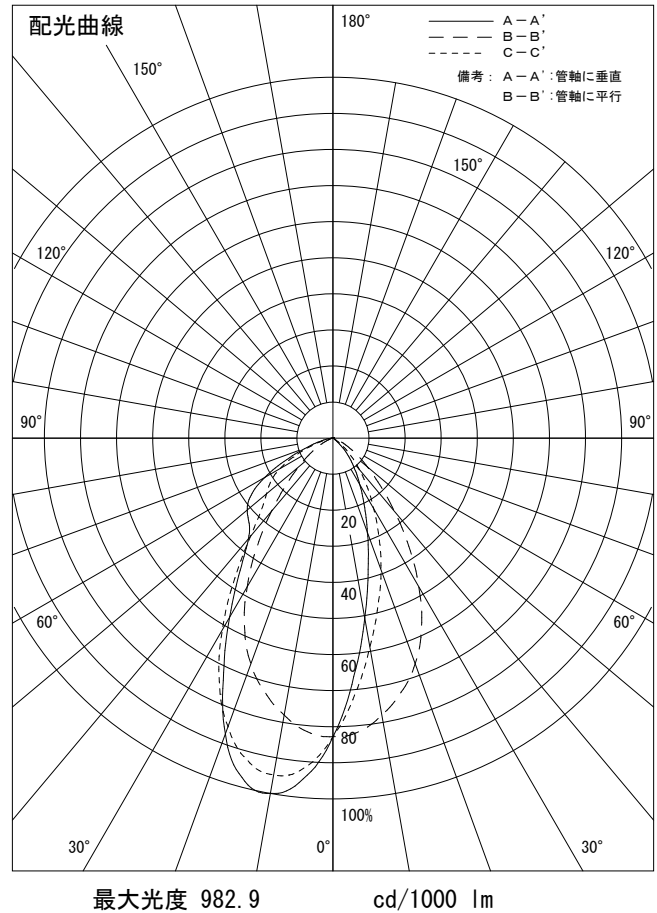
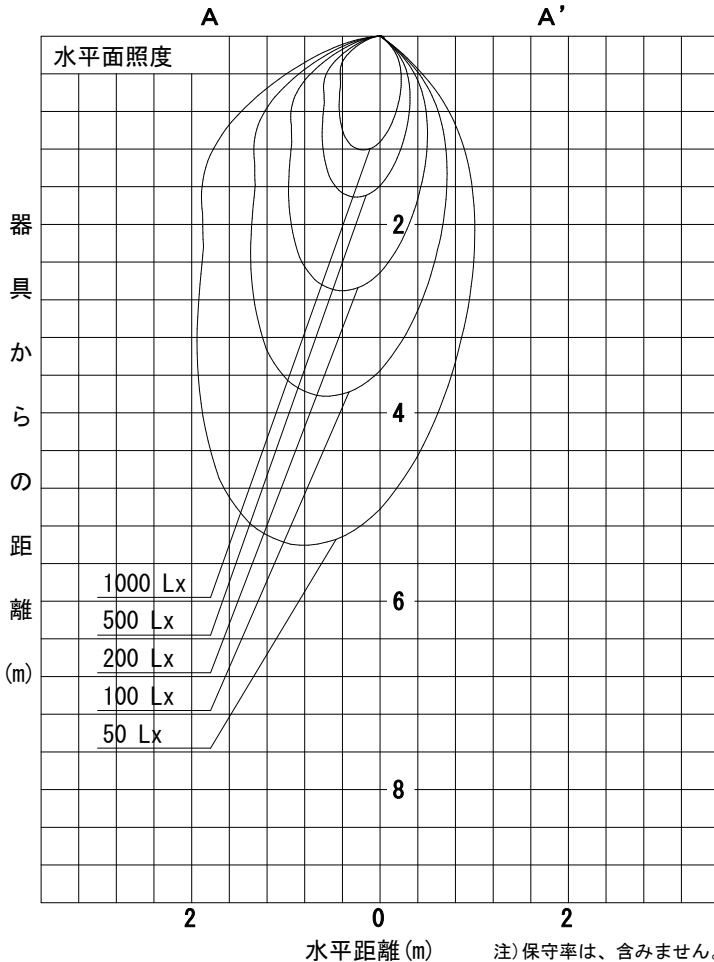
姿図



品番	LZD-93558NBZ+LZA-93015
光源	LED 30W 4000K
定格光束	1550 lm
1/2照度角	(A29° A' 12° ) B-B' 51°
ビーム角	(A36° A' 13° ) B-B' 64°

器具効率	100.0 %
上方光束	0.0 %
下方光束	100.0 %
器具間隔 最大限 (取付高さH)	A *** H B 0.96 H
保守率	良 0.67
	中 0.63
	否 0.56

反射率 (%)	天井	80			70			50			30			0
		壁	50	30	10	50	30	10	50	30	10	50	30	10
床		20			20			20			20			0
室指数		照 明 率 ( × 0.01 )												
0.6	64	57	53	63	57	52	62	56	52	61	56	52	50	
0.8	72	66	61	72	65	61	70	64	60	69	64	60	58	
1	80	73	68	79	73	68	77	72	67	75	70	67	65	
1.25	86	80	75	85	79	75	83	78	74	81	77	73	71	
1.5	91	85	81	90	84	80	87	83	79	85	81	78	75	
2	98	93	89	96	92	88	93	90	87	91	88	85	82	
2.5	102	98	95	101	97	94	97	94	92	94	92	90	86	
3	106	102	99	104	100	98	100	98	95	97	95	93	89	
4	109	106	103	107	104	102	103	101	99	100	98	96	92	
5	111	109	106	109	107	105	105	103	102	101	100	99	94	



注) 保守率は、含みません。