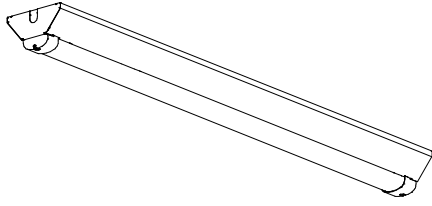


姿図



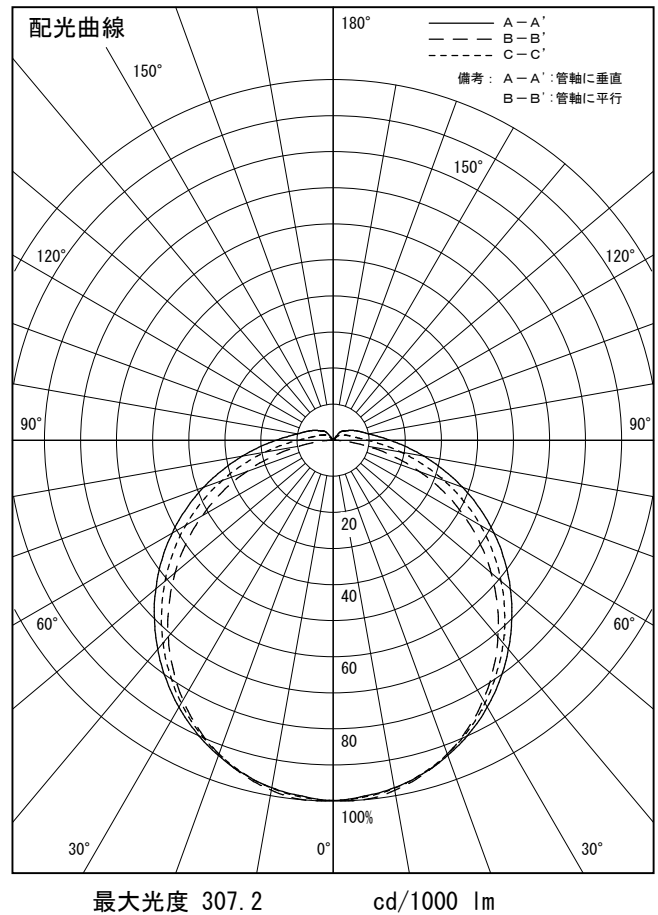
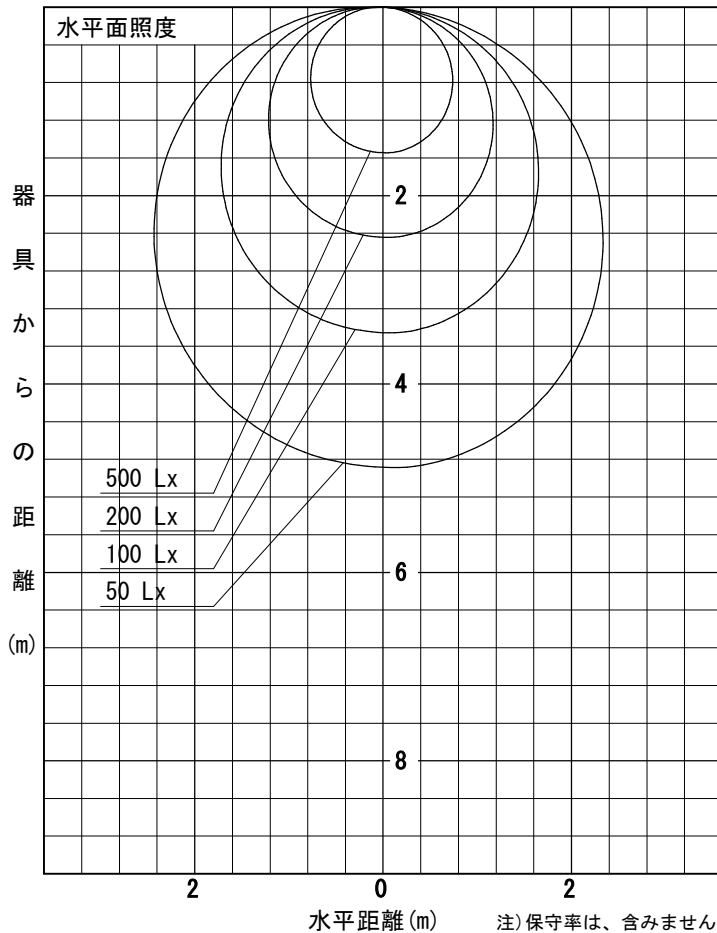
品番	DOL-5556WW
光源	LEDunit [LMY440WH] 24.9W 5000K
定格光束	3890 lm
1/2照度角	A-A' 65° B-B' 64°
ビーム角	A-A' 118° B-B' 106°

器具効率	100.0 %
上方光束	5.8 %
下方光束	94.2 %
器具間隔 最大限 (取付高さH)	A 1.27 H
	B 1.24 H
保守率	良 0.83
	中 0.81
	否 0.77

反射率 (%)	天井			壁			床			天井			壁			床		
	80	70	50	30	10	50	30	10	50	30	10	50	30	10	50	30	10	
室指数	照 明 率 (× 0.01)																	
0.6	45	36	30	44	36	30	42	35	30	40	34	29	27					
0.8	54	45	39	53	45	39	51	43	38	49	42	37	34					
1	62	53	47	61	52	46	58	51	45	55	49	44	41					
1.25	70	61	54	68	60	54	65	58	52	62	56	51	48					
1.5	76	67	61	74	66	60	70	64	58	67	61	57	53					
2	84	77	71	82	75	69	78	72	67	74	69	65	61					
2.5	90	83	77	87	81	76	83	78	73	79	75	71	66					
3	94	88	83	91	86	81	87	82	78	82	79	75	70					
4	99	94	90	96	92	88	91	88	84	87	84	81	75					
5	102	98	94	100	96	92	94	91	88	89	87	84	78					

A-A'

B-B'



注) 保守率は、含みません。