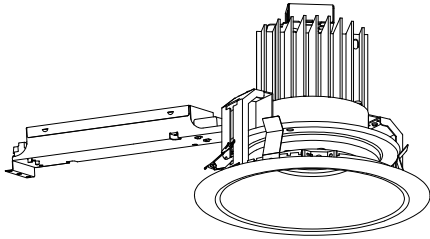


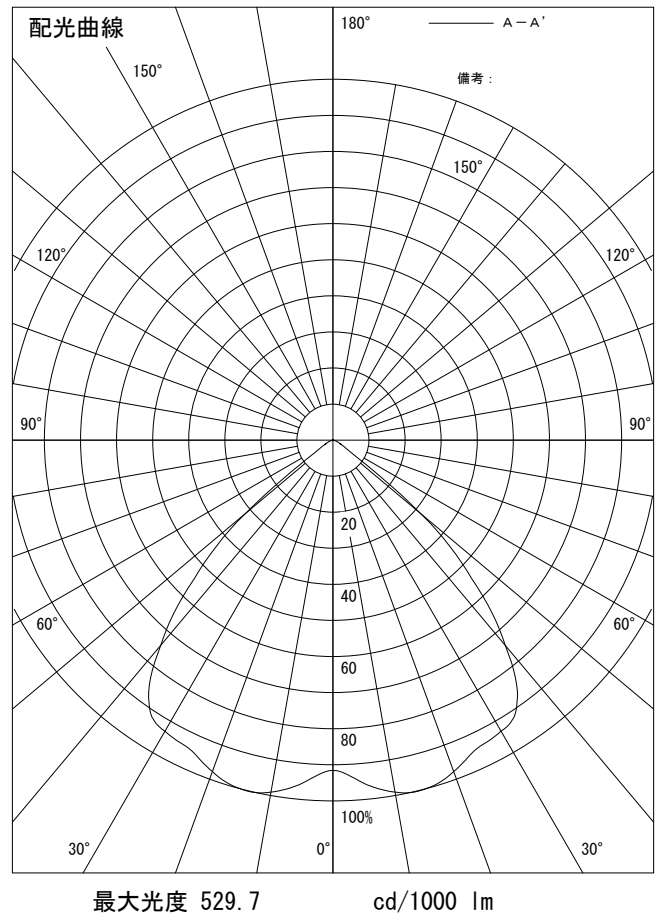
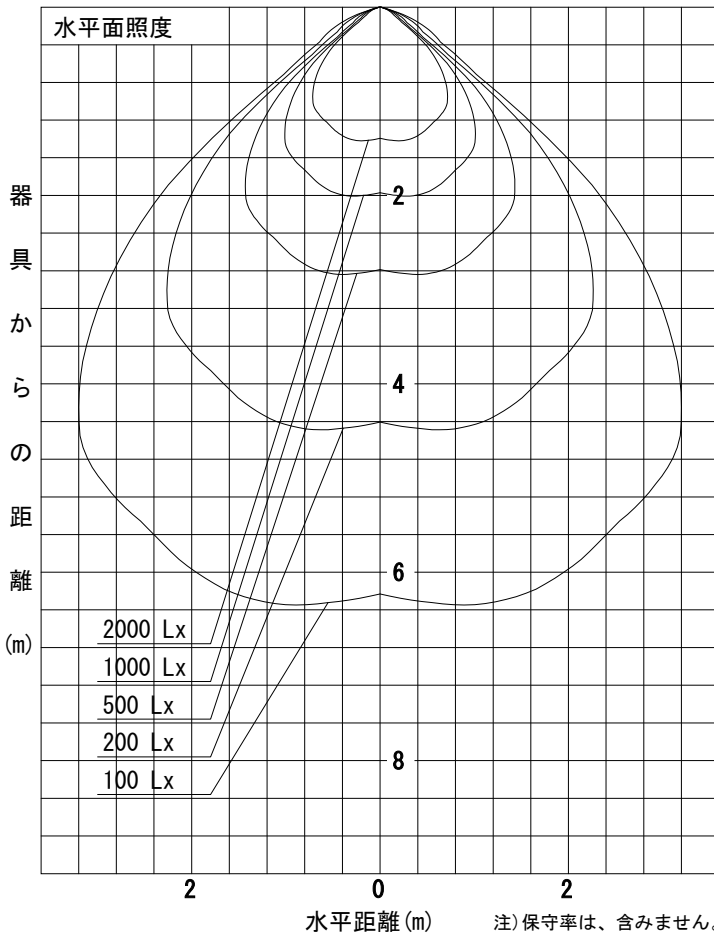
姿図



品番	LZD-9070WWB8
光源	LED 62W 5000K
定格光束	8000 lm
1/2照度角	70°
ビーム角	92°

器具効率	100.0 %
上方光束	0.0 %
下方光束	100.0 %
器具間隔 最大限 (取付高さH)	A 1.40 H B
保守率	良 0.67
	中 0.63
	否 0.56

反射率 (%)	天井			壁			50			30			0		
	80	70	50	50	30	10	50	30	10	50	30	10	50	30	10
床	20			20			20			20			0		
室指数	照 明 率 (× 0.01)														
0.6	64	58	54	64	58	54	63	57	53	62	57	53	52		
0.8	74	68	63	73	67	63	72	66	62	70	66	62	60		
1	82	76	71	81	75	71	79	74	70	77	73	69	67		
1.25	88	83	78	87	82	78	85	80	77	83	79	76	74		
1.5	93	88	84	92	87	83	89	85	82	87	84	81	78		
2	100	95	92	98	94	91	95	92	89	93	90	87	84		
2.5	104	100	97	102	99	96	99	96	94	96	94	92	88		
3	107	103	100	105	102	99	101	99	97	98	96	94	91		
4	109	107	104	107	105	103	104	102	100	100	99	97	93		
5	111	109	107	109	107	105	105	103	102	101	100	99	94		



注) 保守率は、含みません。