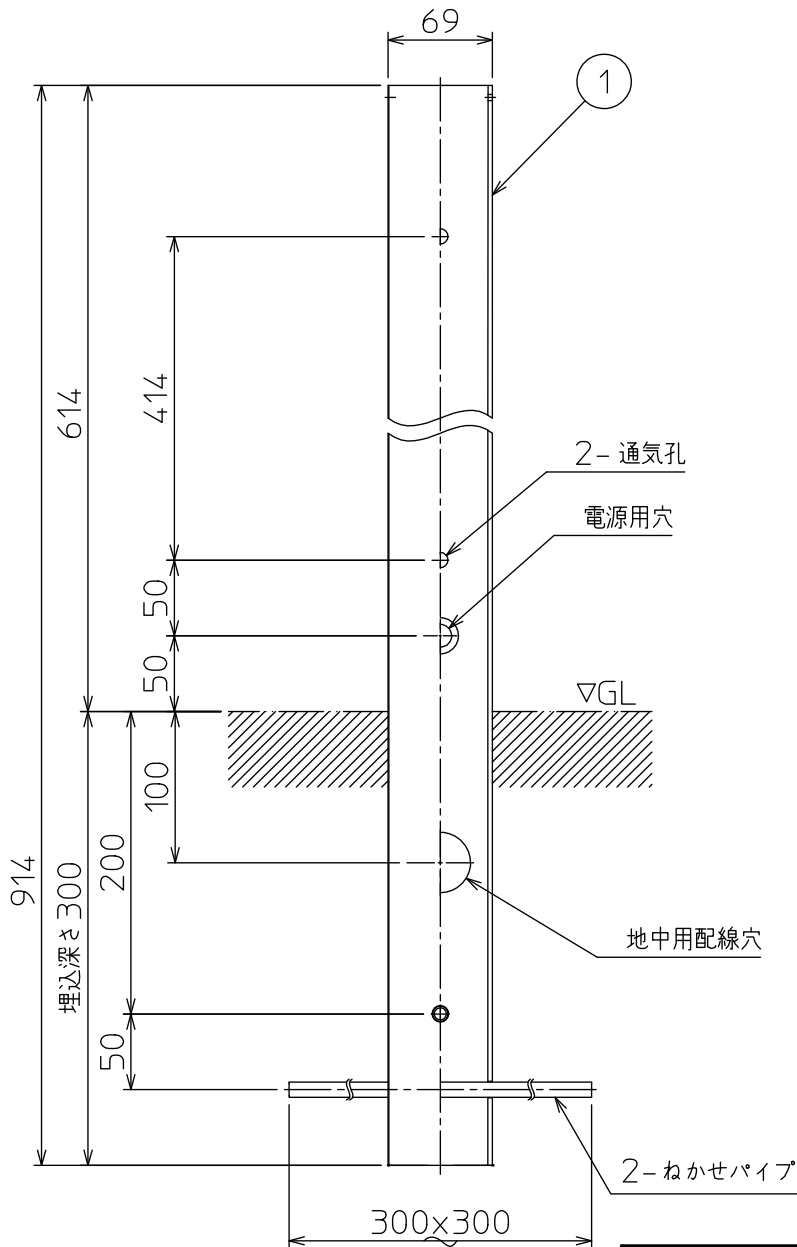
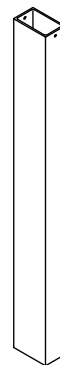
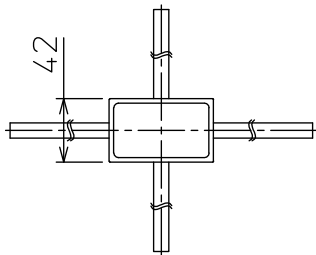
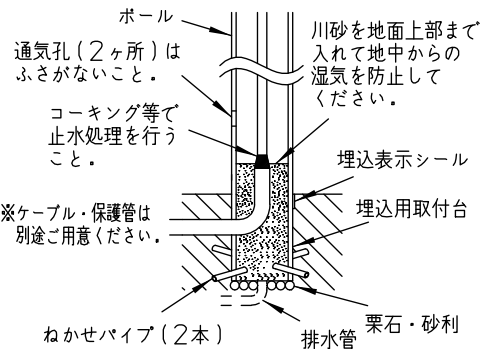


重耐塩仕様



安全に関するご注意

- 単体では使用できません。器具本体表示または、説明書に従って適正な組合せでご使用ください。感電・火災の原因となります。
- この器具は、重耐塩地域を含む、一般通常環境の屋外防雨形地中埋込専用器具です。一般通常環境以外の所、サウナ風呂、業務用浴室では使用しないでください。落下・感電・火災の原因となります。特殊環境でのご使用は別途ご相談ください。
- 設置の際は電源配管工事、排水処理工事、第三種接地工事をJIS C 3653（電力用ケーブルの地中埋設の施工法）に基づいて行ってください。感電・火災の原因となります。
- ポール内は十分な排水処理を行ってください。感電の原因となります。



				機 能	補助用	特記事項 LLP-7195WU LLP-7195LU 専用オプション					
7				取付場所	屋外 地中埋込専用						
6				電源接続	-						
5				消費電力	- W 定格電圧 - V						
4				電気容量	-						
3					-						
2					-						
1	ポール	アルミ型材	ステンカラー色塗装								
No.	部 品 名	材 質	備 考	器具重量	約 1.8 kg		鹿毛 赤濱 ①				