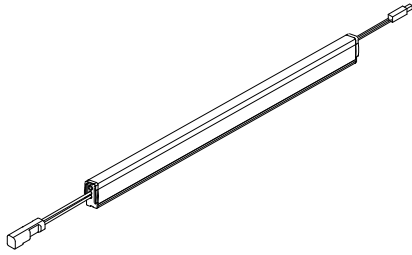


姿図



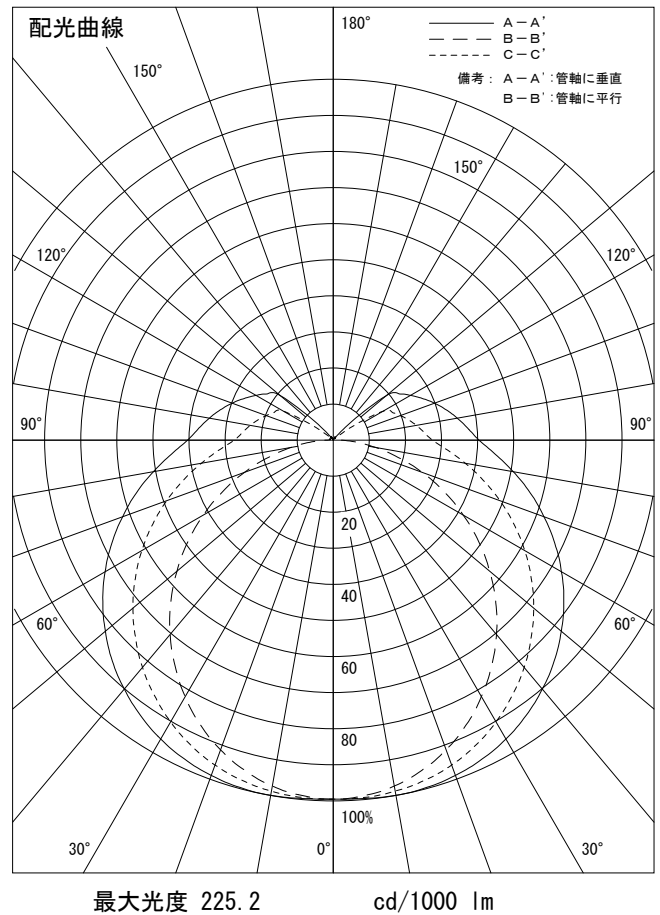
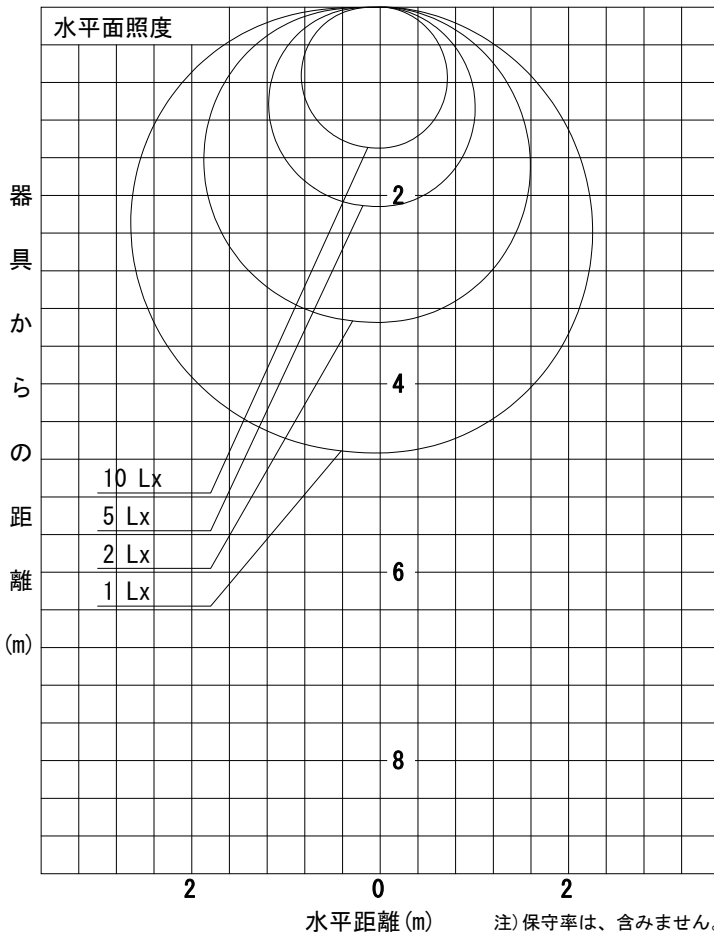
品番	LZW-93044WTW
光源	LED 4.2W 5000K
定格光束	100 lm
1/2照度角	A-A' 71° B-B' 63°
ビーム角	A-A' 156° B-B' 104°

器具効率	100.0 %
上方光束	16.3 %
下方光束	83.7 %
器具間隔 最大限 (取付高さH)	A 1.43 H
	B 1.23 H
保守率	良 0.69
	中 0.67
	否 0.63

反射率 (%)	天井				70			50			30			0
	壁	50	30	10	50	30	10	50	30	10	50	30	10	0
	床				20			20			20			0
室指数	照 明 率 (× 0.01)													
0.6	41	32	26	40	31	26	37	30	25	35	28	24	21	
0.8	50	41	34	49	40	34	45	38	32	42	36	31	27	
1	58	49	42	56	47	41	52	44	39	48	42	37	32	
1.25	65	56	49	63	54	48	58	51	45	54	48	43	38	
1.5	71	62	55	68	60	54	63	56	51	59	53	48	43	
2	80	72	65	77	69	63	71	65	59	65	60	56	50	
2.5	85	78	72	82	75	70	76	70	66	70	66	62	55	
3	90	83	77	86	80	75	80	75	70	74	69	66	59	
4	95	89	84	91	86	82	84	80	76	78	74	71	64	
5	99	94	89	95	90	86	87	84	80	81	78	75	67	

A-A'

B-B'



注) 保守率は、含みません。