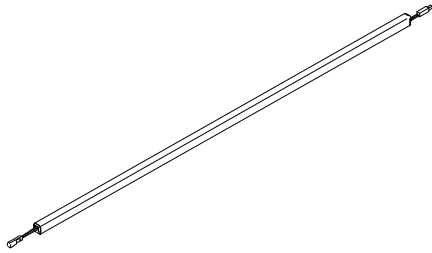


姿図



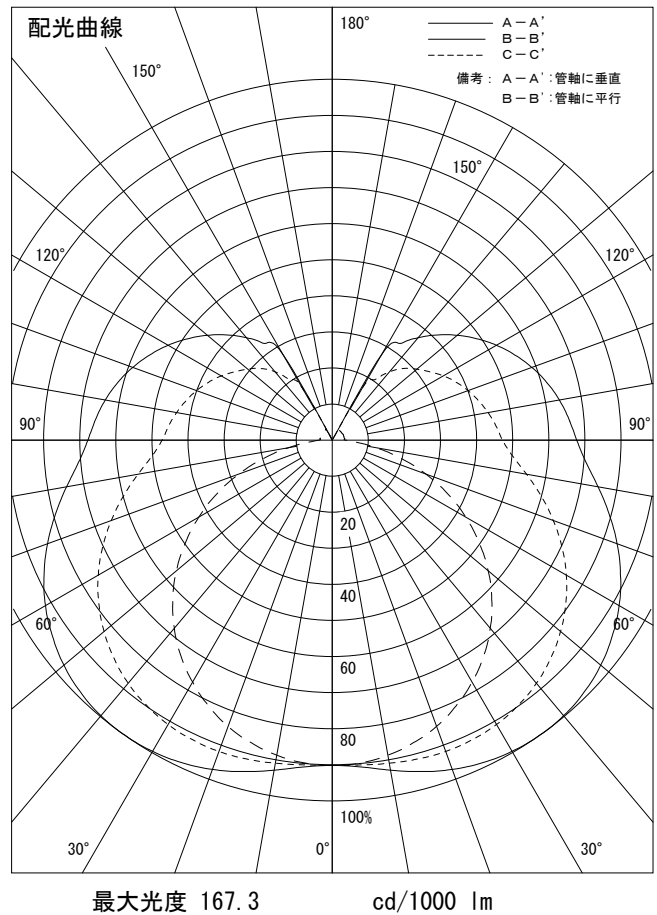
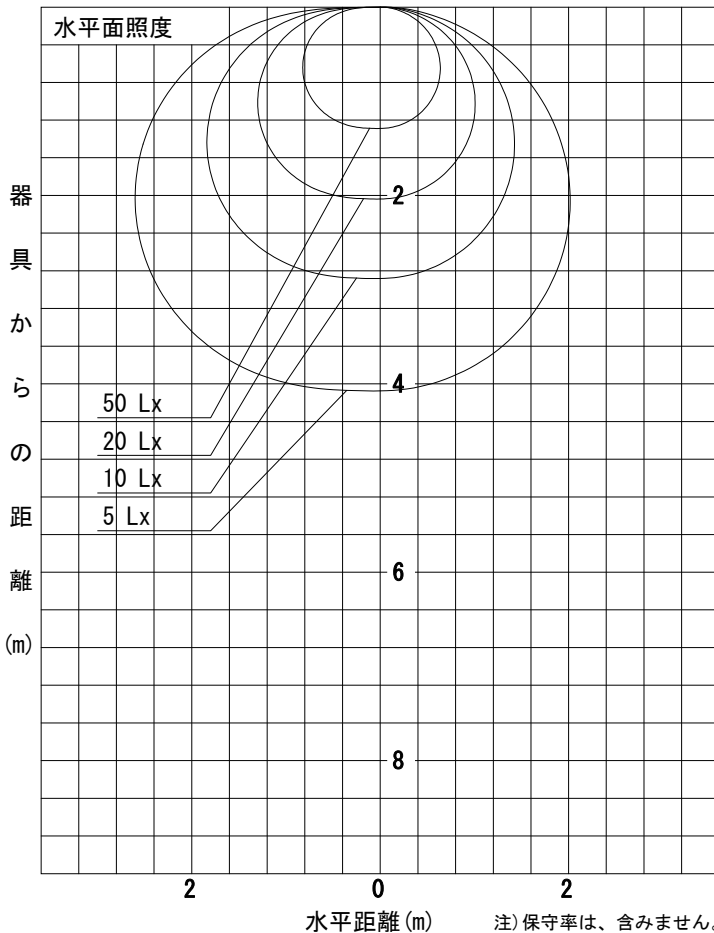
品番	LZW-93205WTW
光源	LED 7.3W 5000K
定格光束	550 lm
1/2照度角	A-A' 80° B-B' 65°
ビーム角	A-A' 252° B-B' 112°

器具効率	100.0 %
上方光束	29.6 %
下方光束	70.4 %
器具間隔 最大限 (取付高さH)	A 1.68 H
	B 1.27 H
保守率	良 0.69
	中 0.67
	否 0.63

反射率 (%)	天井			壁			床			照明率 (×0.01)													
	80	70	50	30	10	50	30	10	50	30	10	50	30	10									
室指数	0.6	0.8	1	1.25	1.5	2	2.5	3	4	5	38	29	23	36	28	23	33	26	21	29	23	19	15

A-A'

B-B'



注) 保守率は、含みません。