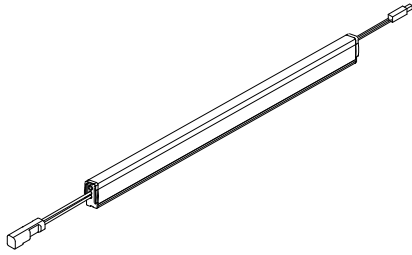


姿図



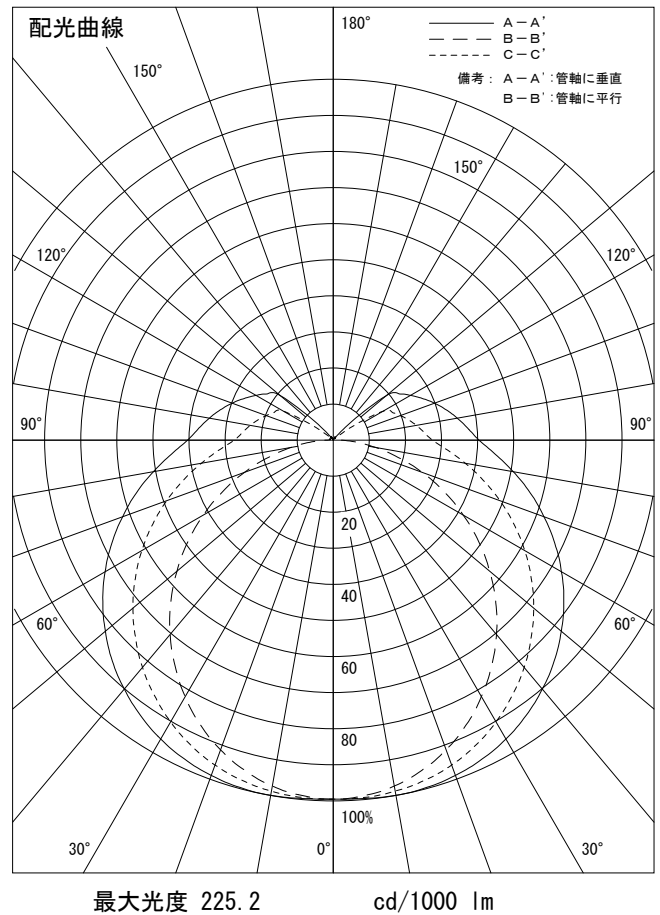
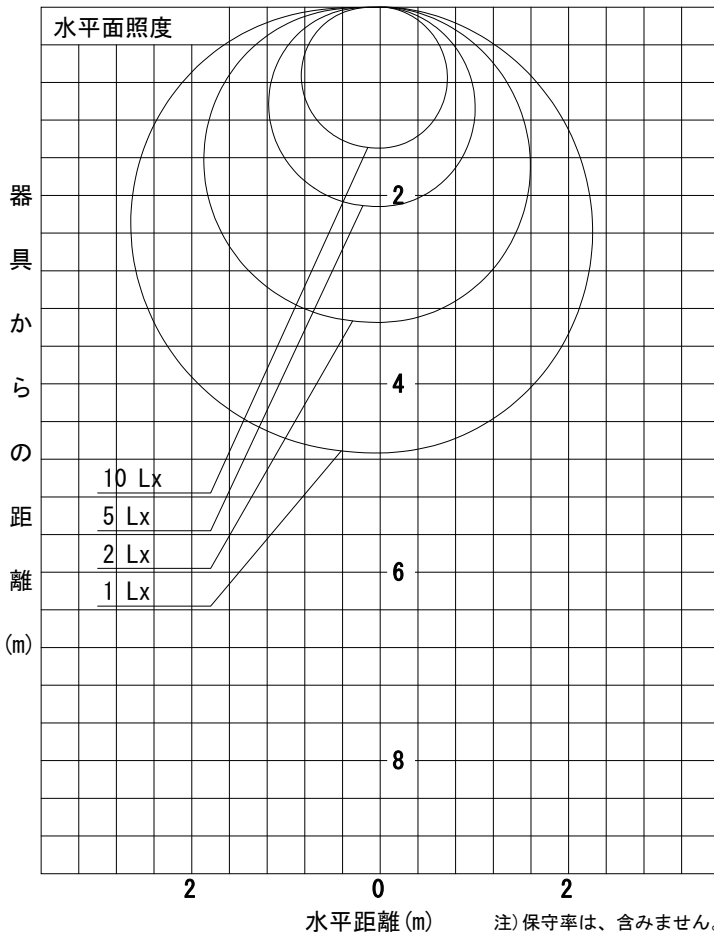
| | |
|--------|---------------------|
| 品番 | LZW-93044YTW |
| 光源 | LED 4.2W 3000K |
| 定格光束 | 100 lm |
| 1/2照度角 | A-A' 71° B-B' 63° |
| ビーム角 | A-A' 156° B-B' 104° |

| | |
|------------------------|----------|
| 器具効率 | 100.0 % |
| 上方光束 | 16.3 % |
| 下方光束 | 83.7 % |
| 器具間隔 最大限 (取付高さH) | A 1.43 H |
| | B 1.23 H |
| 保守率 | 良 0.69 |
| | 中 0.67 |
| | 否 0.63 |

| 反射率 (%) | 天井 | | | 70 | | | 50 | | | 30 | | | 0 | | |
|---------|------------------|----|----|----|----|----|----|----|----|----|----|----|----|---|--|
| | 壁 | 50 | 30 | 10 | 50 | 30 | 10 | 50 | 30 | 10 | 50 | 30 | 10 | 0 | |
| | 床 | 20 | | | 20 | | | 20 | | | 20 | | | 0 | |
| 室指数 | 照 明 率 (× 0.01) | | | | | | | | | | | | | | |
| 0.6 | 41 | 32 | 26 | 40 | 31 | 26 | 37 | 30 | 25 | 35 | 28 | 24 | 21 | | |
| 0.8 | 50 | 41 | 34 | 49 | 40 | 34 | 45 | 38 | 32 | 42 | 36 | 31 | 27 | | |
| 1 | 58 | 49 | 42 | 56 | 47 | 41 | 52 | 44 | 39 | 48 | 42 | 37 | 32 | | |
| 1.25 | 65 | 56 | 49 | 63 | 54 | 48 | 58 | 51 | 45 | 54 | 48 | 43 | 38 | | |
| 1.5 | 71 | 62 | 55 | 68 | 60 | 54 | 63 | 56 | 51 | 59 | 53 | 48 | 43 | | |
| 2 | 80 | 72 | 65 | 77 | 69 | 63 | 71 | 65 | 59 | 65 | 60 | 56 | 50 | | |
| 2.5 | 85 | 78 | 72 | 82 | 75 | 70 | 76 | 70 | 66 | 70 | 66 | 62 | 55 | | |
| 3 | 90 | 83 | 77 | 86 | 80 | 75 | 80 | 75 | 70 | 74 | 69 | 66 | 59 | | |
| 4 | 95 | 89 | 84 | 91 | 86 | 82 | 84 | 80 | 76 | 78 | 74 | 71 | 64 | | |
| 5 | 99 | 94 | 89 | 95 | 90 | 86 | 87 | 84 | 80 | 81 | 78 | 75 | 67 | | |

A-A'

B-B'



注) 保守率は、含みません。