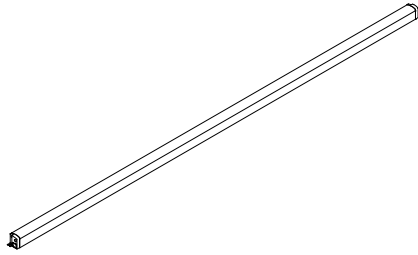


姿図



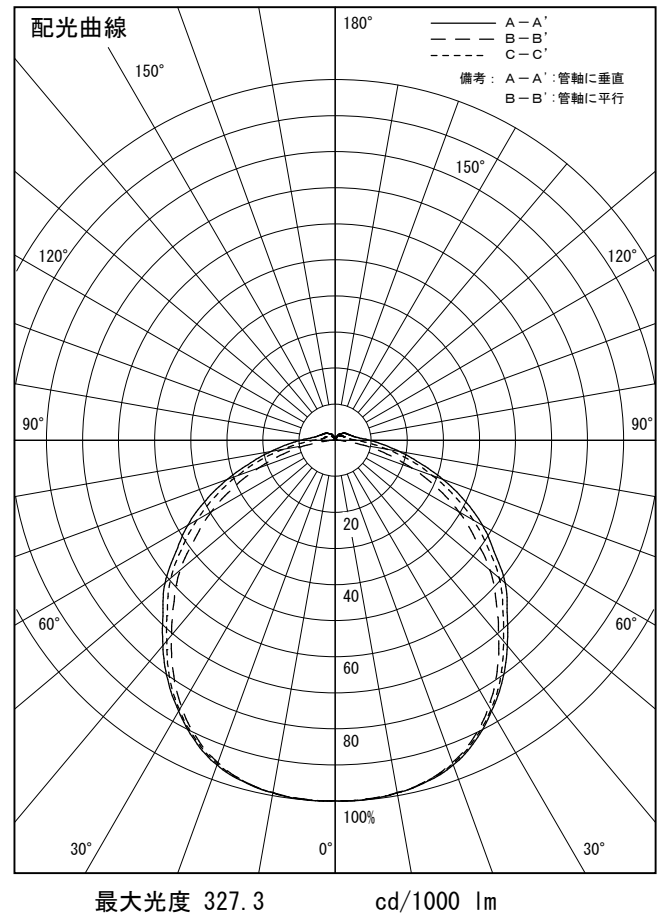
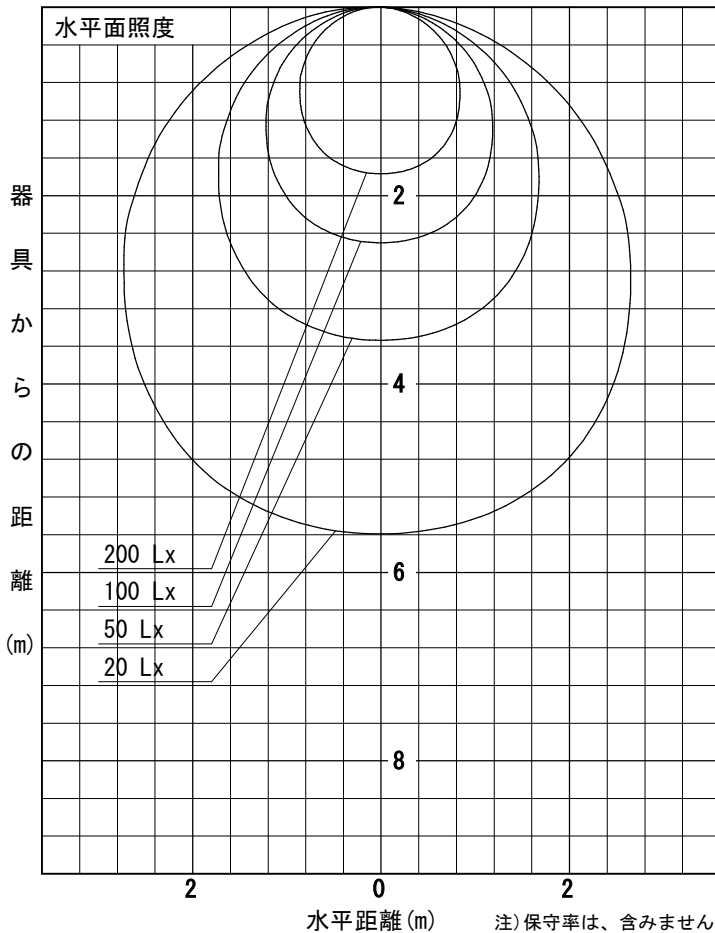
品番	DSY-5467WW
光源	LED 15W 5000K
定格光束	1910 lm
1/2照度角	A-A' 66° B-B' 64°
ビーム角	A-A' 110° B-B' 104°

器具効率	100.0 %
上方光束	4.3 %
下方光束	95.8 %
器具間隔 最大限 (取付高さH)	A 1.29 H
	B 1.26 H
保守率	良 0.69
	中 0.67
	否 0.63

反射率 (%)	天井			壁			床			80			70			50			30			0		
	50	30	10	50	30	10	50	30	10	50	30	10	50	30	10	50	30	10	50	30	10	50	30	10
室指数	照 明 率 (× 0.01)																							
0.6	46	38	32	45	38	32	44	37	32	42	36	31	29											
0.8	56	47	41	55	47	41	53	46	40	51	45	40	37											
1	64	56	49	63	55	49	60	53	48	58	52	47	44											
1.25	72	63	57	70	62	56	67	61	55	64	59	54	51											
1.5	78	70	63	76	68	63	73	66	61	69	64	60	56											
2	86	79	73	84	78	72	80	75	70	77	72	68	64											
2.5	92	85	80	90	84	79	85	80	76	81	77	74	69											
3	96	90	85	93	88	84	89	85	81	85	81	78	73											
4	101	96	92	98	94	90	93	90	87	89	86	84	78											
5	104	100	96	101	98	94	96	93	90	92	89	87	81											

A-A'

B-B'



注) 保守率は、含みません。