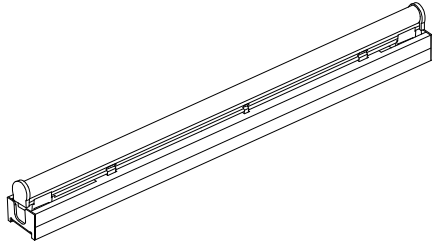


姿図



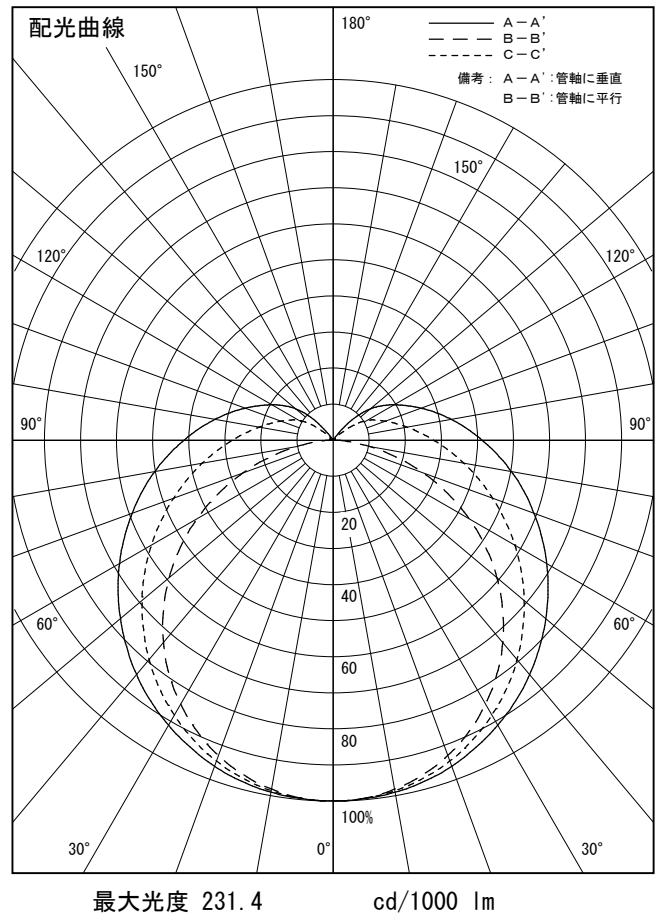
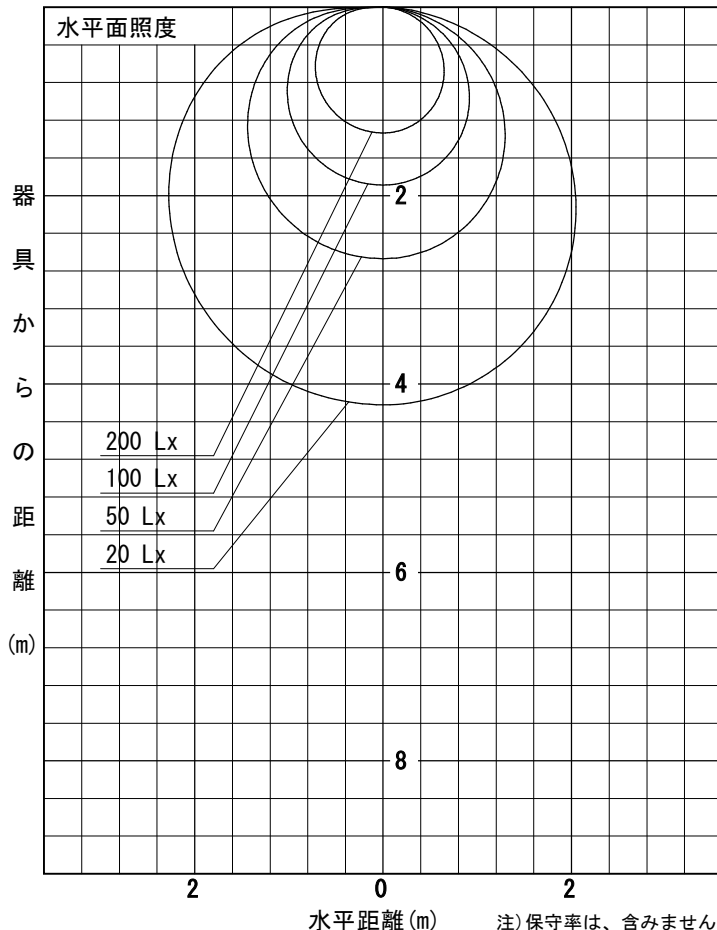
品番	DSY-3903YTE
光源	LED 14W DECO-LINE L900 2700K
定格光束	1540 lm
1/2照度角	A-A' 69° B-B' 64°
ビーム角	A-A' 152° B-B' 108°

器具効率	100.0 %
上方光束	14.8 %
下方光束	85.2 %
器具間隔 最大限 (取付高さH)	A 1.37 H
	B 1.26 H
保守率	良 0.69
	中 0.67
	否 0.63

反射率 (%)	天井			壁			床			天井			壁			床		
	80	70	50	30	10	50	30	10	50	30	10	50	30	10	50	30	10	
室指数	照 明 率 ( × 0.01 )																	
0.6	41	32	26	39	31	26	37	30	25	35	28	24	21					
0.8	50	41	34	48	40	34	45	38	32	42	36	31	27					
1	58	48	41	56	47	40	52	44	39	48	42	37	33					
1.25	65	56	49	63	54	48	58	51	45	54	48	43	38					
1.5	71	62	55	68	60	53	63	56	51	59	53	48	43					
2	79	71	64	76	69	63	70	64	59	65	60	56	50					
2.5	85	77	71	81	75	69	75	70	65	70	65	62	55					
3	89	82	76	85	79	74	79	74	70	73	69	66	59					
4	94	88	83	91	85	81	84	80	76	78	74	71	64					
5	98	93	88	94	89	85	87	83	80	80	78	75	67					

A-A'

B-B'



注) 保守率は、含みません。