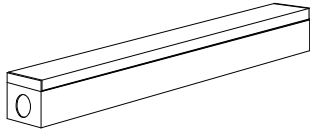


姿図



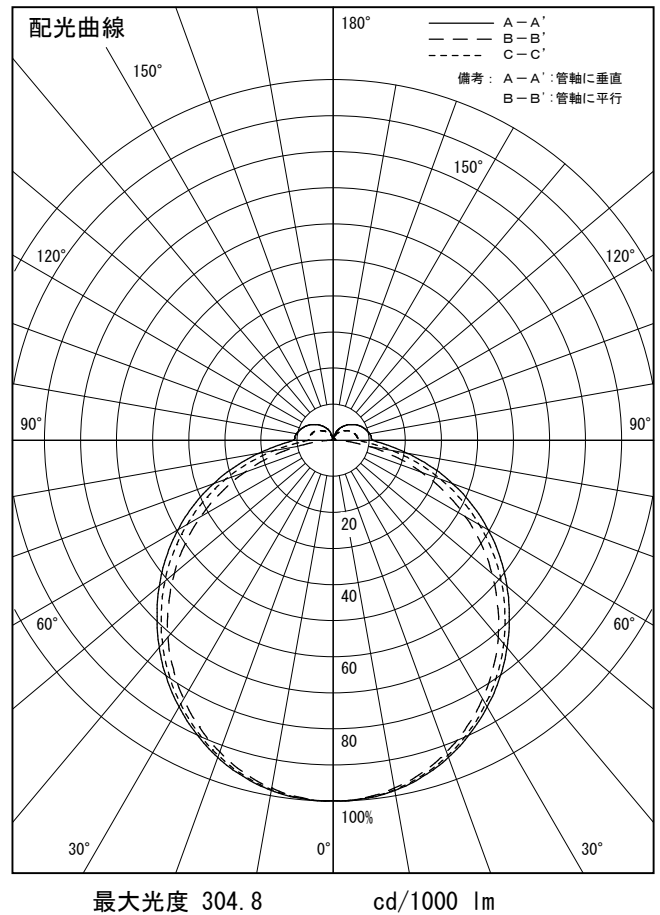
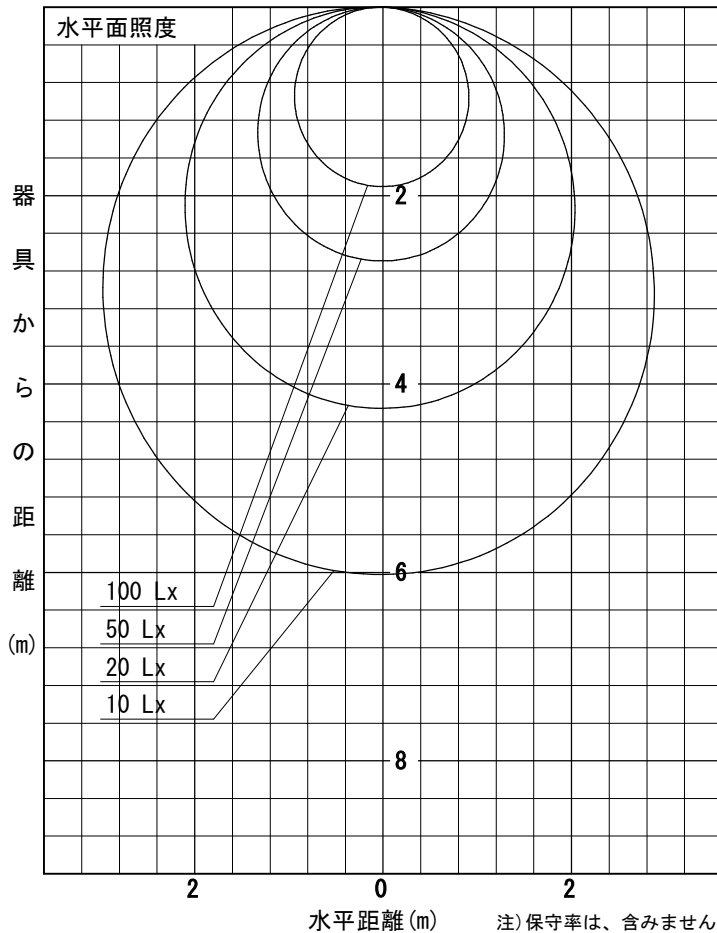
品番	DSY-4426WWG
光源	LED 10.4W 5000K
定格光束	1190 lm
1/2照度角	A-A' 65° B-B' 63°
ビーム角	A-A' 114° B-B' 106°

器具効率	100.0 %
上方光束	8.2 %
下方光束	91.8 %
器具間隔 最大限 (取付高さH)	A 1.27 H B 1.23 H
保守率	良 0.69
	中 0.67
	否 0.63

反射率 (%)	天井	80			70			50			30			0
		壁	50	30	10	50	30	10	50	30	10	50	30	10
床		20			20			20			20			0
室指数		照 明 率 (× 0.01)												
0.6		45	36	31	44	36	30	42	35	30	40	34	29	27
0.8		54	46	39	53	45	39	51	43	38	48	42	37	34
1		62	54	47	61	53	47	58	51	45	55	49	44	41
1.25		70	62	55	68	60	54	65	58	53	61	56	51	47
1.5		76	68	61	74	66	60	70	64	58	66	61	56	52
2		84	77	71	82	75	70	78	72	67	73	69	65	60
2.5		90	83	78	87	81	76	83	78	73	78	74	71	65
3		94	88	83	91	86	81	86	82	78	82	78	75	69
4		99	94	90	96	92	88	91	87	84	86	83	80	74
5		102	98	94	99	96	92	94	91	88	88	86	84	77

A-A'

B-B'



注) 保守率は、含みません。