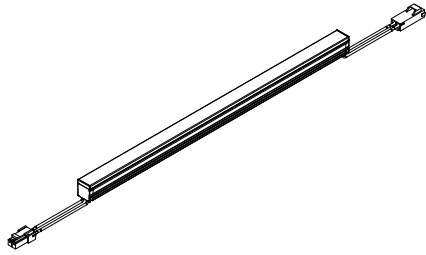


姿図



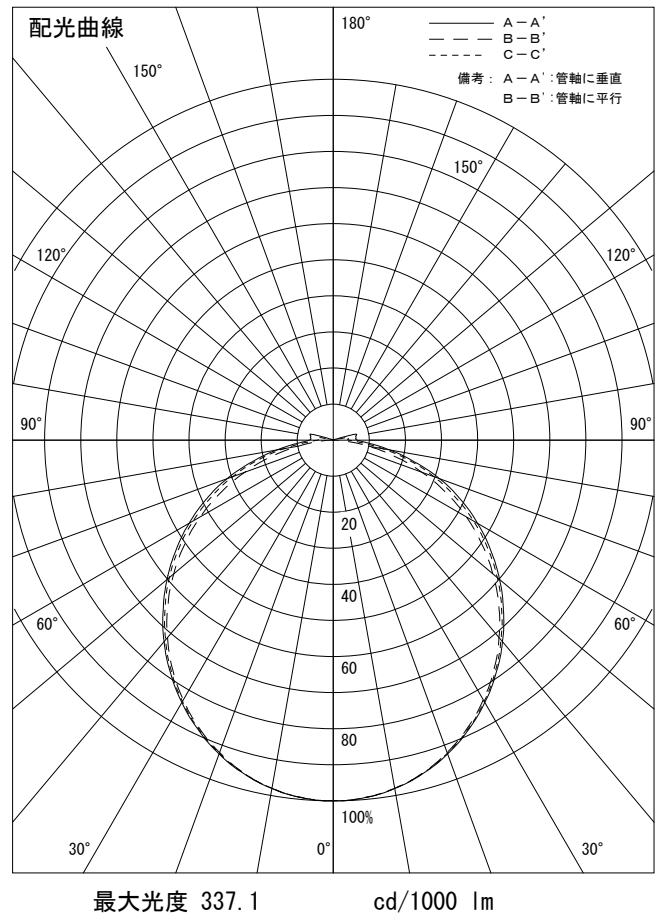
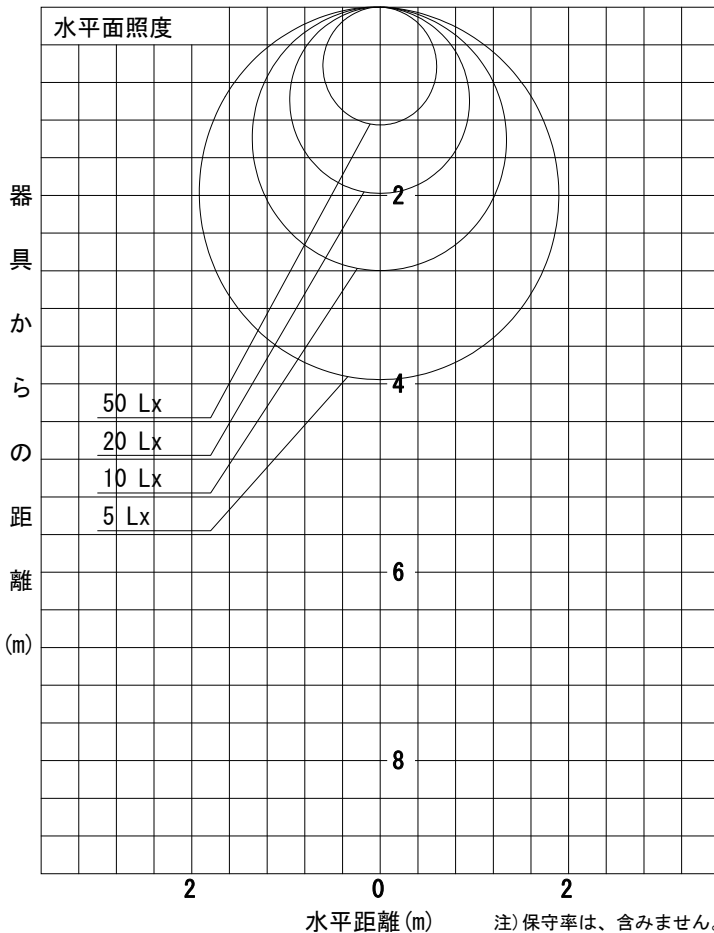
品番	DSY-5232NWE
光源	LED 5.2W 4000K
定格光束	232 lm
1/2照度角	A-A' 64° B-B' 64°
ビーム角	A-A' 110° B-B' 106°

器具効率	100.0 %
上方光束	2.1 %
下方光束	97.9 %
器具間隔 最大限 (取付高さH)	A 1.24 H B 1.24 H
保守率	良 0.69
	中 0.67
	否 0.63

反射率 (%)	天井				70			50			30			0
	壁	50	30	10	50	30	10	50	30	10	50	30	10	0
床	20				20			20			20			0
室指数	照 明 率 ( × 0.01 )													
0.6	46	38	32	45	37	32	44	37	32	43	36	31	29	
0.8	56	47	41	55	47	41	53	46	40	51	45	40	37	
1	64	55	49	63	55	49	61	53	48	58	52	47	44	
1.25	72	63	57	70	63	56	68	61	55	65	59	55	51	
1.5	78	70	63	76	69	63	73	67	61	70	65	60	57	
2	86	79	73	85	78	72	81	75	71	78	73	69	65	
2.5	92	86	80	90	84	79	86	81	77	83	79	75	71	
3	96	91	86	94	89	84	90	86	82	86	83	80	75	
4	101	97	92	99	95	91	95	91	88	91	88	85	80	
5	104	100	97	102	98	95	97	94	92	93	91	89	83	

A-A'

B-B'



注) 保守率は、含みません。