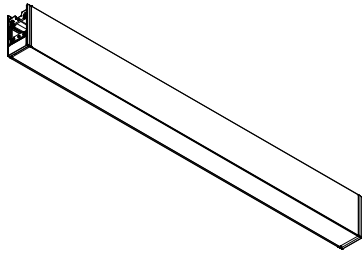


姿図



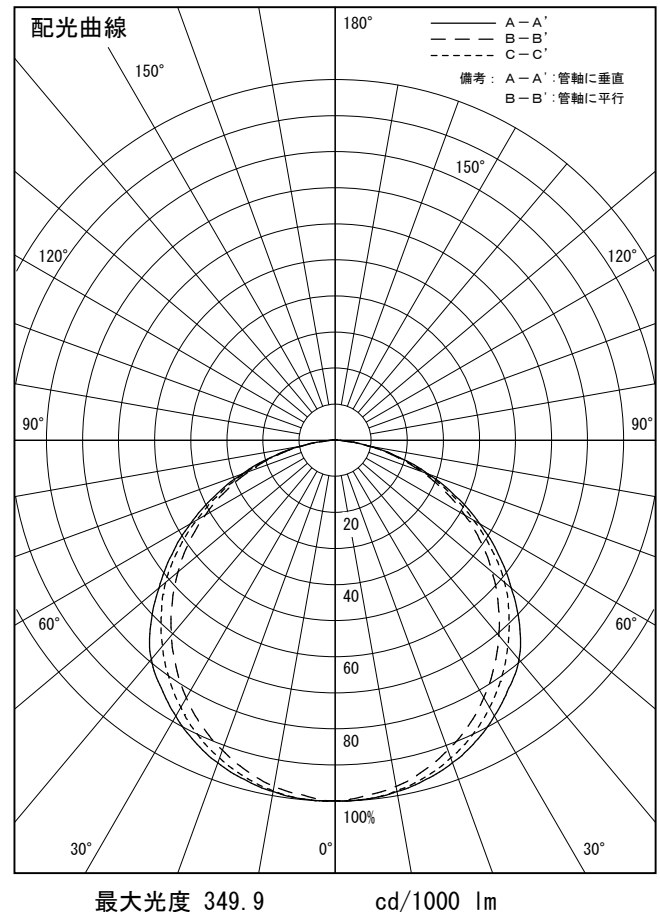
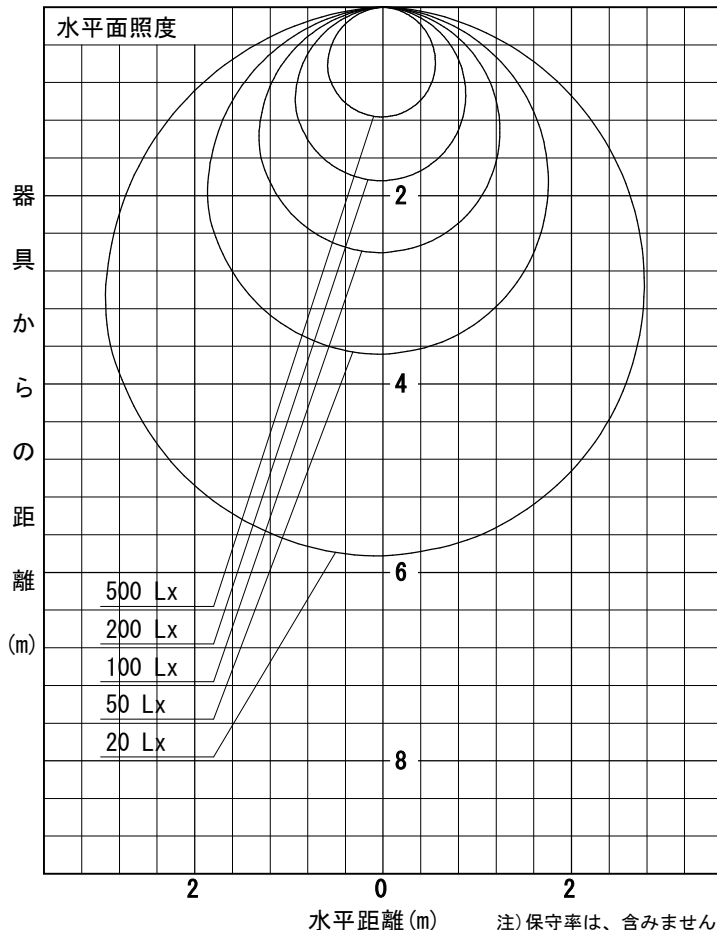
品番	LZY-93234WS
光源	LED 22W 5000K
定格光束	1940 lm
1/2照度角	A-A' 66° B-B' 63°
ビーム角	A-A' 112° B-B' 104°

器具効率	100.0 %
上方光束	0.0 %
下方光束	100.0 %
器具間隔 最大限 (取付高さH)	A 1.30 H
	B 1.23 H
保守率	良 0.69
	中 0.67
	否 0.63

反射率 (%)	天井			壁			床			天井			壁			床			
	80	70	50	80	70	50	80	70	50	80	70	50	80	70	50	80	70	50	
室指数	照 明 率 ( × 0.01 )																		
0.6	47	39	33	46	39	33	45	38	33	44	38	33	44	38	33	44	38	33	44
0.8	57	49	43	56	48	42	55	47	42	53	47	42	53	47	42	53	47	42	53
1	66	57	51	65	57	50	63	55	50	61	54	49	61	54	49	61	54	49	61
1.25	74	65	59	72	65	59	70	63	58	68	62	57	68	62	57	68	62	57	68
1.5	80	72	66	78	71	65	75	69	64	73	67	63	73	67	63	73	67	63	73
2	88	81	76	87	80	75	83	78	73	81	76	72	81	76	72	81	76	72	81
2.5	94	88	83	92	87	82	89	84	80	85	82	78	85	82	78	85	82	78	85
3	98	93	88	96	91	87	92	88	85	89	86	83	89	86	83	89	86	83	89
4	103	99	95	101	97	93	97	94	90	93	90	88	93	90	88	93	90	88	93
5	106	102	99	104	100	97	100	97	94	96	93	91	96	93	91	96	93	91	96

A-A'

B-B'



注) 保守率は、含みません。