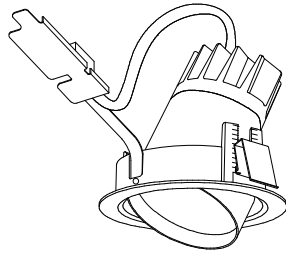


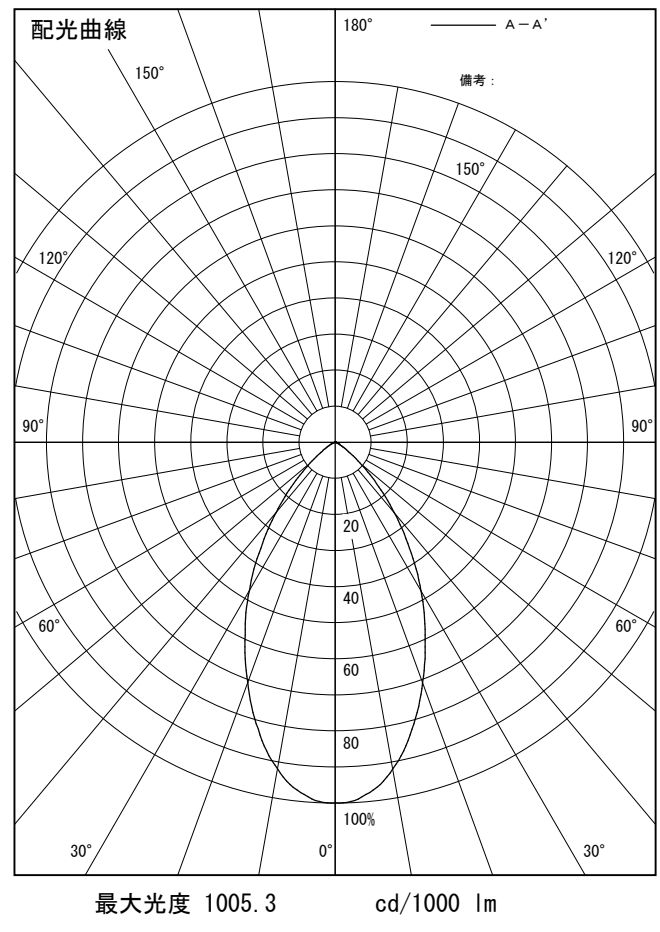
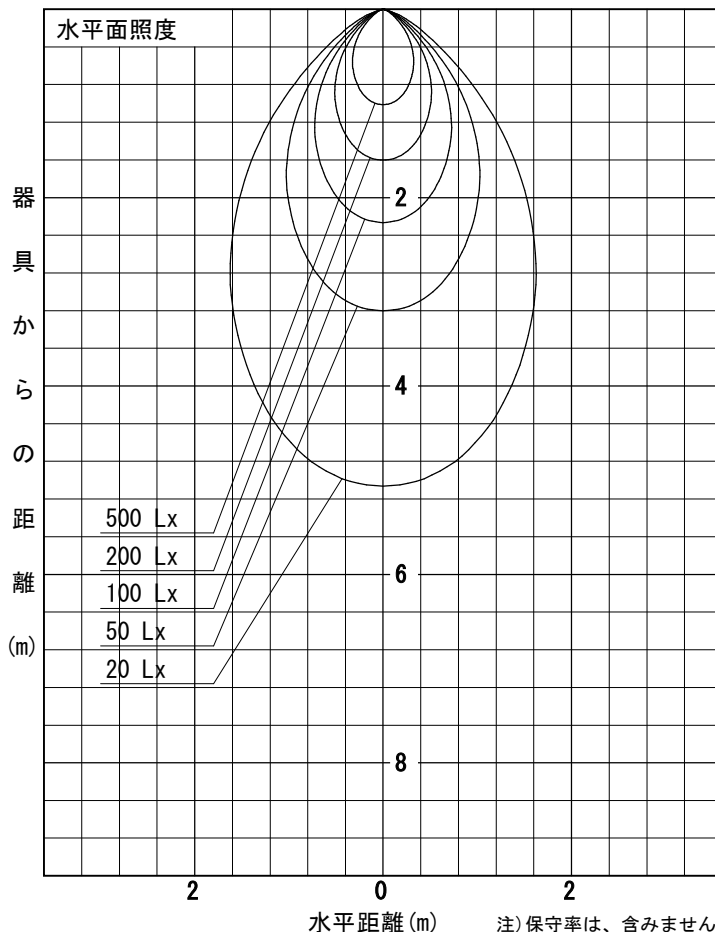
姿図



品番	LZD-93124GBM+LZA-93305+LZA-93013
光源	LED 15.2W Q+3000K
定格光束	510 lm
1/2照度角	46°
ビーム角	57°

器具効率	100.0 %
上方光束	0.0 %
下方光束	100.0 %
器具間隔 最大限 (取付高さH)	A 0.85 H
保守率	良 0.67
	中 0.63
	否 0.56

反射率 (%)	天井	80			70			50			30			0
	壁	50	30	10	50	30	10	50	30	10	50	30	10	0
	床	20			20			20			20			0
室指数	照 明 率 ( × 0.01 )													
0.6	72	66	62	71	66	62	70	65	62	69	65	62	60	
0.8	80	74	70	79	74	70	78	73	69	76	72	69	67	
1	86	81	77	85	80	77	84	79	76	82	78	75	73	
1.25	92	87	83	91	86	83	89	85	82	87	83	81	78	
1.5	96	91	88	95	91	87	93	89	86	90	87	85	82	
2	102	98	95	101	97	94	98	95	92	95	93	91	88	
2.5	106	103	100	104	101	99	101	99	97	98	96	94	91	
3	109	106	103	107	104	102	103	101	100	100	99	97	93	
4	111	109	107	109	107	106	106	104	103	102	101	100	96	
5	113	111	109	111	109	108	107	106	104	103	102	101	97	



注) 保守率は、含みません。