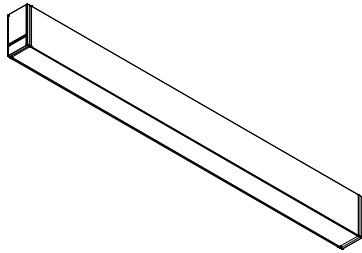


姿図



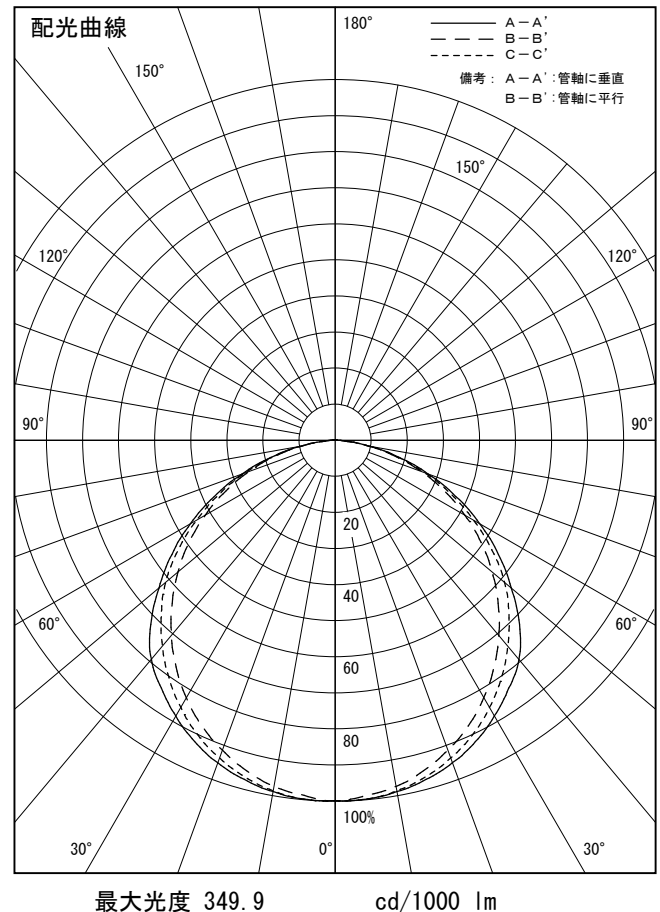
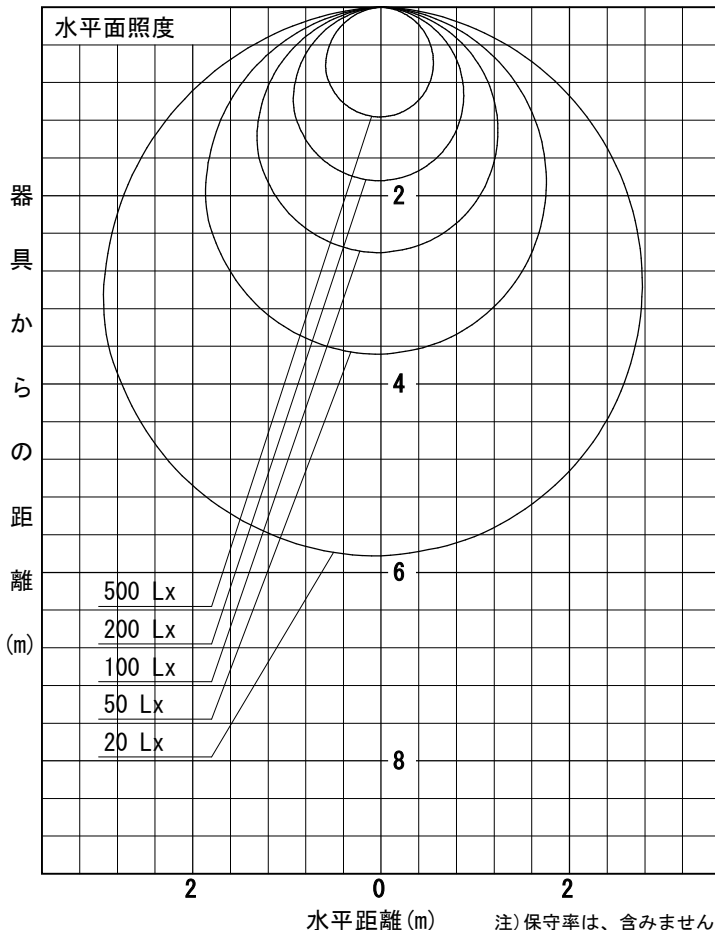
品番	LZY-93232WS
光源	LED 22W 5000K
定格光束	1940 lm
1/2照度角	A-A' 66° B-B' 63°
ビーム角	A-A' 112° B-B' 104°

器具効率	100.0 %
上方光束	0.0 %
下方光束	100.0 %
器具間隔 最大限 (取付高さH)	A 1.30 H
	B 1.23 H
保守率	良 0.69
	中 0.67
	否 0.63

反射率 (%)	天井			壁			床			天井			壁			床		
	80	70	50	50	30	10	50	30	10	50	30	10	50	30	10	50	30	10
室指数	照 明 率 (× 0.01)																	
0.6	47	39	33	46	39	33	45	38	33	44	38	33	41	34	29			
0.8	57	49	43	56	48	42	55	47	42	53	47	42	51	44	39			
1	66	57	51	65	57	50	63	55	50	61	54	49	60	52	47			
1.25	74	65	59	72	65	59	70	63	58	68	62	57	67	60	54			
1.5	80	72	66	78	71	65	75	69	64	73	67	63	72	65	60			
2	88	81	76	87	80	75	83	78	73	81	76	72	80	74	69			
2.5	94	88	83	92	87	82	89	84	80	85	82	78	84	79	74			
3	98	93	88	96	91	87	92	88	85	89	86	83	87	84	79			
4	103	99	95	101	97	93	97	94	90	93	90	88	91	88	84			
5	106	102	99	104	100	97	100	97	94	96	93	91	92	89	87			

A-A'

B-B'



注) 保守率は、含みません。