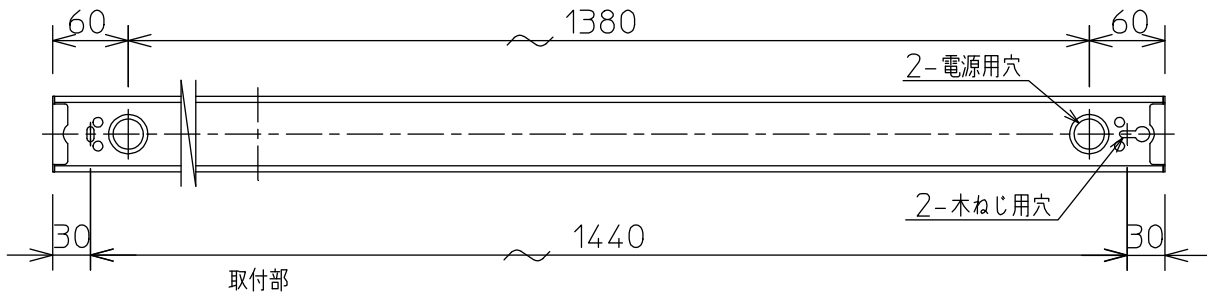
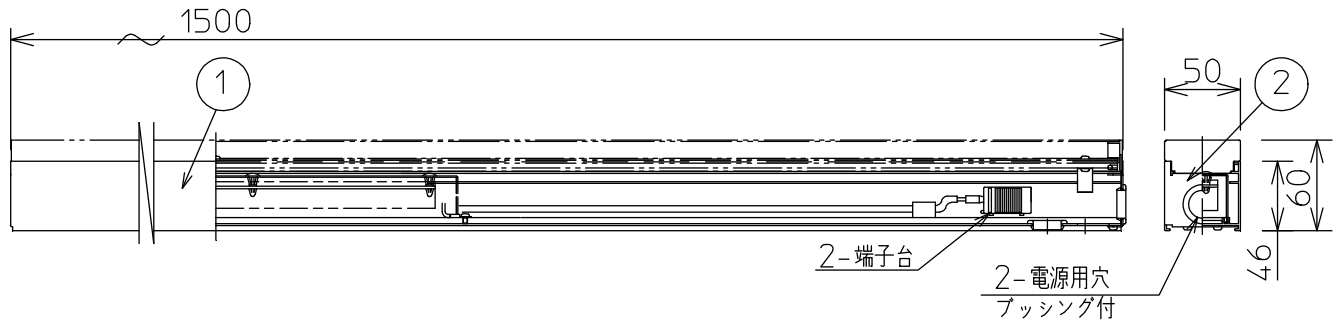
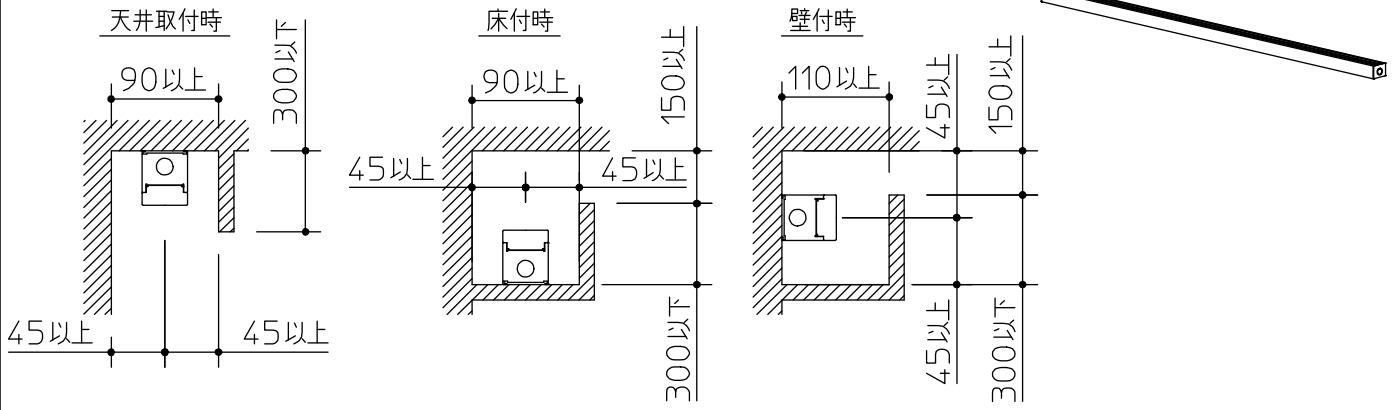


最少施工寸法



**⚠ 安全に関するご注意**

- この器具は 一般通常環境の屋内天井直付壁取付床直付兼用です。一般通常環境以外の所、屋外、浴室、湿気の多い所、水気のかかる所では使用しないでください。
- 電源電圧は定格電圧±6%内でご使用ください。感電・火災の原因になります。
- この器具は木ねじ取付専用器具です。必ず木ねじ(2本)で補強材のある位置に取付けてください。落下の原因になります。

No.	部品名	材質	備考	機能	一般用	特記事項
7				取付場所	屋内 天井付・壁付・床付兼用	調光可能(1%~100%) 専用調光器別売 最大接続台数11台 角度調整ホルダー別売 (LZA-91731)
6				電源接続	端子台	
5				消費電力	48W 定格電圧 100V	
4				電気容量	48VA	
3				LED 別売 交換可	LEDユニット LZA-93035N 白色(4000K) LZA-93035A 温白色(3500K) LZA-93035Y 電球色(3000K) LZA-93035L 電球色(2700K)	スイッチ無し
2	側板	鋼板	白塗装			
1	本体	アルミ型材	白アルマイト			
				器具重量	約 4.0 kg	谷口 藤山 ①