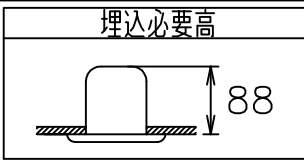
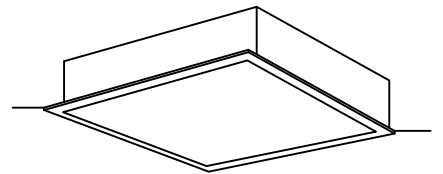


□450±2

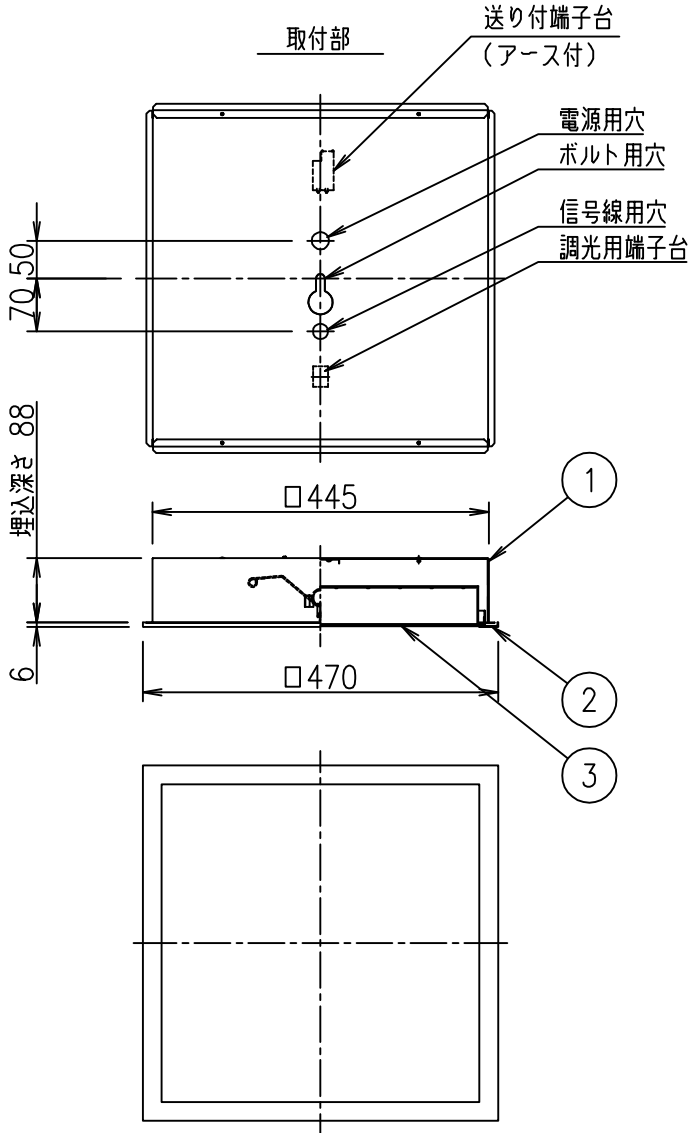


グリーン購入法適合

姿図



埋込穴寸法



**⚠ 安全に関するご注意**

- この器具は、住宅の断熱施工天井にはご使用できません。
- この器具は、一般通常環境の屋内天井埋込専用器具です。一般通常環境以外の所、傾斜天井、屋外、浴室、サウナ風呂、湿気の多い所、水気のかかる所、壁面、床面では使用しないでください。落下・感電・火災の原因になります。
- 電源電圧は、定格電圧±6%内でご使用下さい。感電・火災の原因になります。
- この器具はボルト取付専用器具です。必ずボルト（1本）により、補強材のある位置に取付けて下さい。落下の原因になります。
- 断熱施工の天井内に使用する場合は、下記の施工が必要です。誤った施工をしますと、火災の原因になります。屋内配線は、断熱材・防音材の上側に来るようにしてください。断熱材・防音材をかぶせた状態で使用しないでください。断熱材・防音材・天井材と器具は100mm以上離してください。断熱材・防音材の上部は最低200mm必要です。

住宅以外の断熱施工天井でご使用場合の施工方法

|                     |           |
|---------------------|-----------|
| 定格光束                | 5800Lm    |
| LED照明器具の固有エネルギー消費効率 | 131.8Lm/W |
| LED光源寿命             | 40000時間   |

| No. | 部品名   | 材質   | 備考    | 機能           | 一般用                              | 特記事項   |
|-----|-------|------|-------|--------------|----------------------------------|--|
| 7   |       |      |       | 取付場所         | 屋内 天井埋込専用                        | 特記事項<br>1/2照度角60°<br>ボルト取付専用<br>調光器機能付（1%～100%）<br>※調光する場合は必ず専用調光器と組み合わせてご使用ください。<br>※配線工事の際、電源線以外に調光信号線（CPEVφ0.9～1.2）が必要です。 |
| 6   |       |      |       | 電源接続         | 送り付端子台（アース付）                     |  |
| 5   |       |      |       | 消費電力         | 44 W 定格電圧 100/200/242V           |  |
| 4   |       |      |       | 電気容量         | 49VA(100V)/47VA(200V)/49VA(242V) |  |
| 3   | カバー   | アクリル | 乳白マット | LED付<br>交換不可 | LED44W<br>演色性 Ra83<br>白色（4000K）  | スイッチ無し   |
| 2   | 本体    | 鋼板   | 白塗装   |              |                                  |  |
| 1   | 埋込BOX | 亜鉛鋼板 |       |              |                                  |  |
| No. | 部品名   | 材質   | 備考    | 器具重量         | 約 4.8 kg                         | 鹿毛 谷口 ②  |