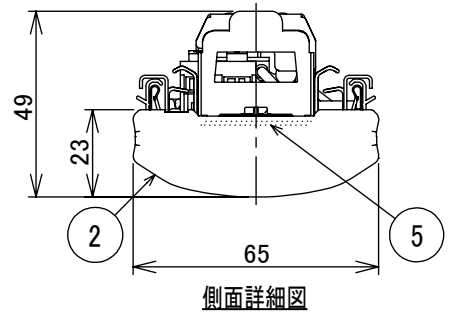

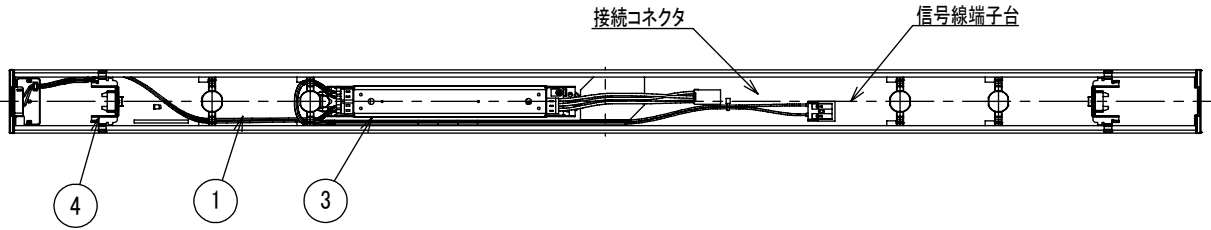



グリーン購入法適合



特性表		
適合本体品番	定格光束	LED照明器具の固有エネルギー消費効率(200V時)
LZB-92584XW	3660lm	146.9lm/W
LZB-92585XW	3660lm	146.9lm/W
LZB-92586XW	3660lm	146.9lm/W
LZB-92587XW	3580lm	143.7lm/W
LZB-92420XW	3400lm	136.5lm/W
LZB-92588XW	3540lm	142.1lm/W
LZB-92589XW	3540lm	142.1lm/W
LZB-92590XW	3580lm	143.7lm/W
LZB-93057XW	3400lm	136.5lm/W
LZB-93058XW	3660lm	146.9lm/W

電圧	消費電力	電気容量
100V	25.1W	26VA
200V	24.9W	26VA
242V	24.9W	27VA

⚠ 安全に関するご注意

● この器具は、単体では使用できません。仕様図または取扱説明書に従って、適正な組み合わせでご使用ください。落下・感電・火災の原因になります。

No.	部品名	材質	備考	機能	補助用	特記事項
7				取付場所	-	初期照度補正機能付 調光機能付 (5%~100%) ※別売調光器と組合わせてご使用ください。 ※配線施工の際、電源線以外に調光信号線(CPEVΦ0.9~1.2)が必要です。
6			電源接続	-		
5	LEDモジュール			消費電力	上記表参照 定格電圧 100~242V	
4	バネ取付金具	鋼板 t0.8	亜鉛メッキ鋼板	電気容量	上記特性表参照	
3	電源ユニット			LED 別売 交換可	タイプ FLR40形 ×2灯相当 演色性 Ra85 色温度 4000K	
2	カバー	ポリカーボネート樹脂	乳白色(拡散)			
1	フレーム	鋼板 t0.47	亜鉛メッキ鋼板			
	器具重量				約 0.8 kg	鹿毛 谷口 ②