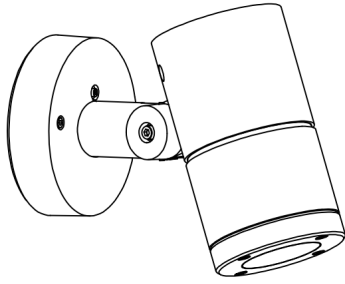


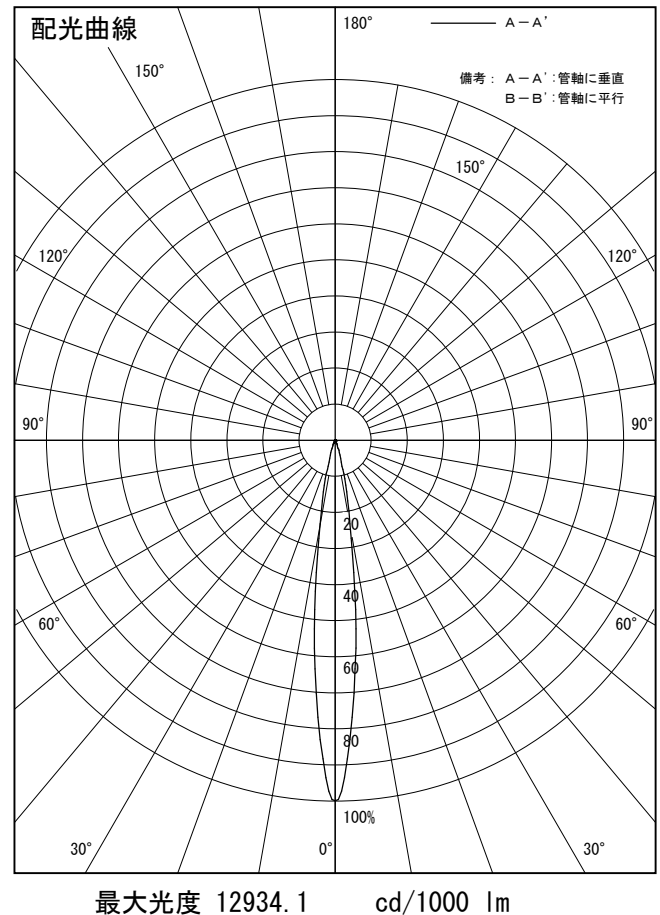
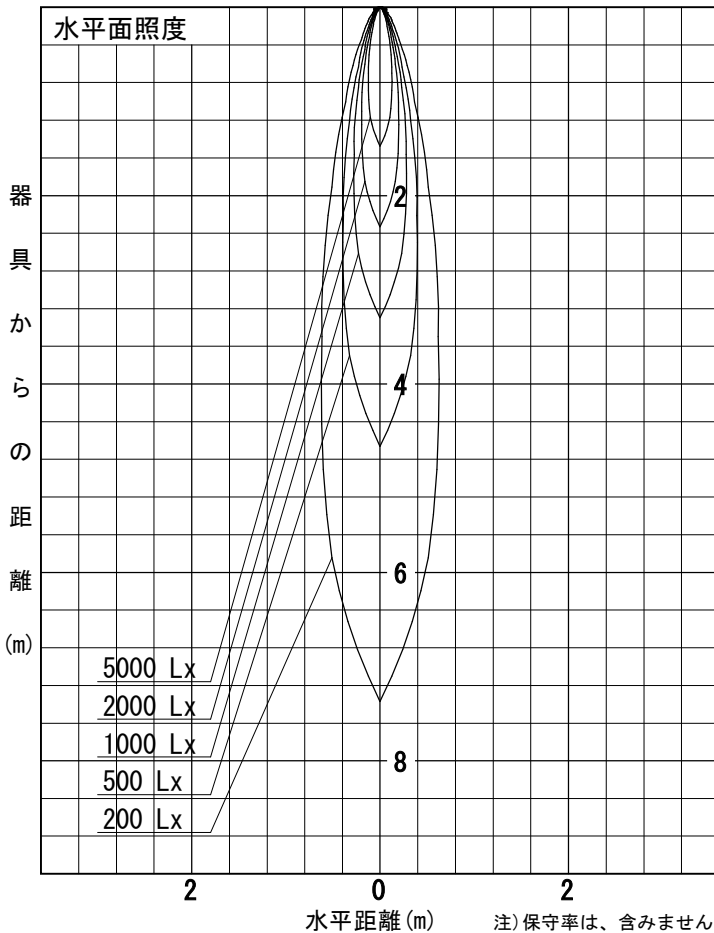
姿図



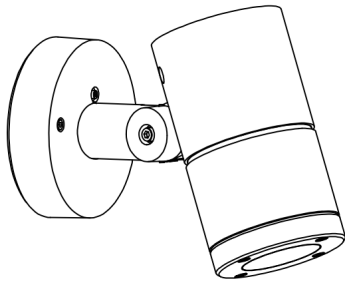
品番	LLS-7003WUME
光源	LED 17W 5000K
定格光束	840.0 lm
1/2照度角	14°
ビーム角	14°

器具効率	100.0 %
上方光束	0.0 %
下方光束	100.0 %
器具間隔 最大限 (取付高さH)	A 0.25 H
	B 0.21 H
保守率	良 0.69
	中 0.67
	否 0.63

反射率 (%)	天井	80			70			50			30			0
	壁	50	30	10	50	30	10	50	30	10	50	30	10	0
床	20			20			20			20			0	
室指数	照 明 率 (× 0.01)													
0.6	84	79	76	84	79	76	83	79	76	82	78	76	74	
0.8	90	85	82	89	84	81	88	84	81	86	83	80	79	
1	95	90	87	94	90	87	92	89	86	91	88	85	83	
1.25	99	95	92	98	94	91	96	93	90	94	91	89	87	
1.5	102	98	95	101	97	95	99	96	93	97	94	92	89	
2	107	104	101	106	103	100	103	101	99	101	99	97	94	
2.5	111	108	106	109	107	105	106	104	102	103	102	100	97	
3	113	111	109	111	109	108	108	106	105	105	104	103	99	
4	116	114	112	114	112	111	110	109	108	106	106	105	101	
5	117	116	115	115	114	113	111	110	109	107	107	106	102	



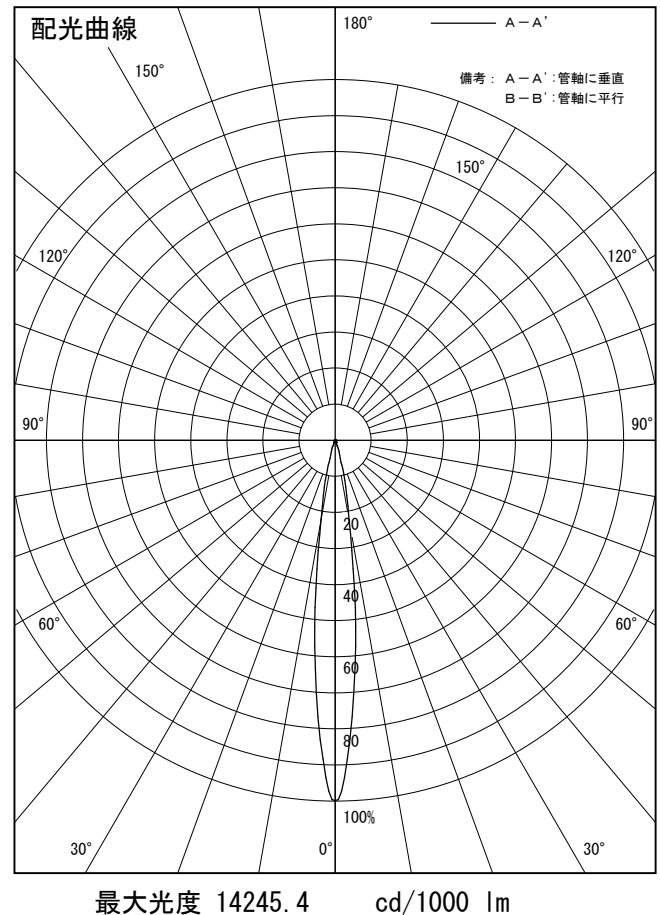
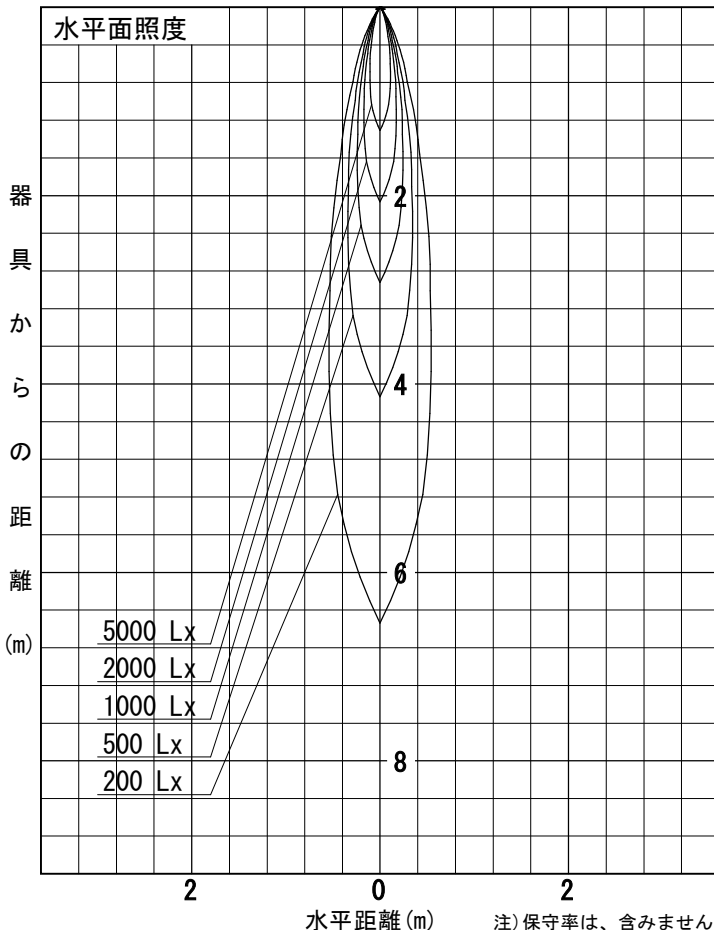
姿図



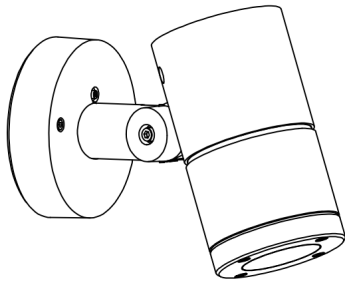
品番	LLS-7003WUME+LZA-92953
光源	LED 17W 5000K
定格光束	600.0 lm
1/2照度角	14°
ビーム角	12°

器具効率	100.0 %
上方光束	0.0 %
下方光束	100.0 %
器具間隔 最大限 (取付高さH)	A 0.25 H
	B 0.21 H
保守率	良 0.69
	中 0.67
	否 0.63

反射率 (%)	天井			壁			50			30			0		
	80	70	50	50	30	10	50	30	10	50	30	10	50	30	10
床	20	20	20	20	20	20	20	20	20	20	20	20	20	20	20
室指数	照 明 率 (× 0.01)														
0.6	85	81	78	85	81	78	84	80	77	83	80	77	76		
0.8	91	86	83	90	86	83	89	85	82	88	84	82	80		
1	96	92	88	95	91	88	94	90	87	92	89	87	85		
1.25	100	96	93	99	95	92	97	94	91	95	93	90	88		
1.5	103	100	96	102	99	96	100	97	94	98	95	93	91		
2	108	105	102	107	104	102	104	102	100	101	100	98	95		
2.5	112	109	107	110	108	106	107	105	103	104	103	101	98		
3	114	112	110	112	110	109	109	107	106	106	105	104	100		
4	117	115	113	115	113	112	111	110	109	107	107	106	102		
5	118	117	116	116	115	114	112	111	110	108	108	107	103		



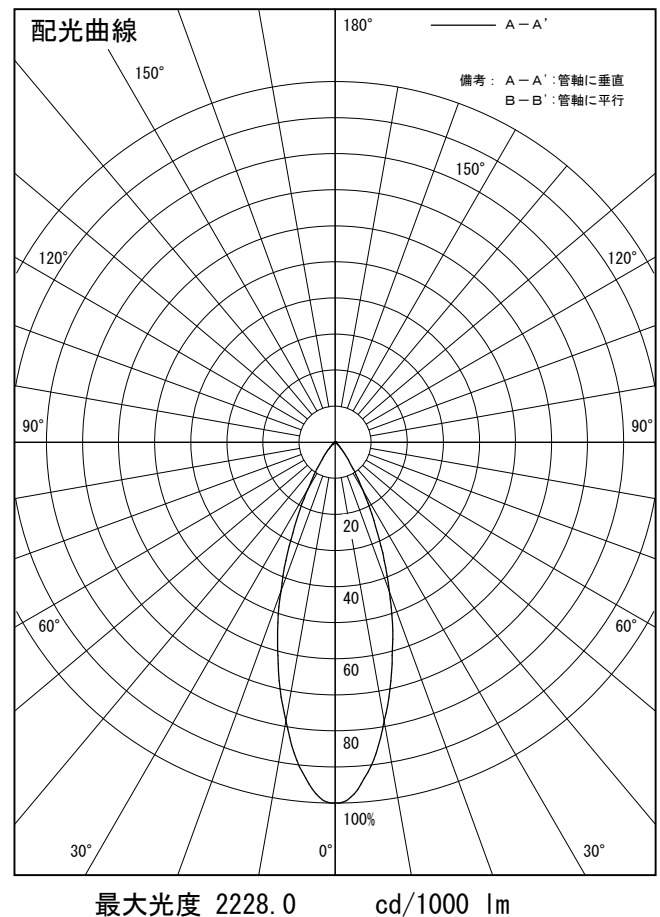
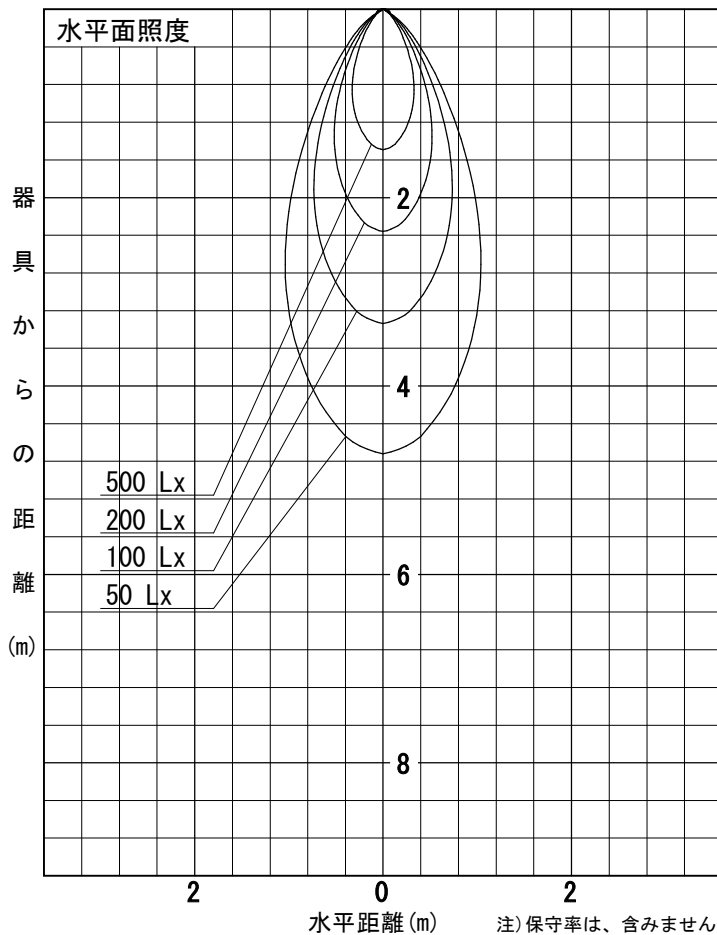
姿図



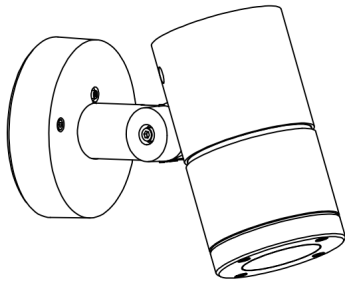
品番	LLS-7003WUME+LZA-92557
光源	LED 17W 5000K
定格光束	500.0 lm
1/2照度角	30°
ビーム角	36°

器具効率	100.0 %
上方光束	0.0 %
下方光束	100.0 %
器具間隔 最大限 (取付高さH)	A 0.54 H
	B 0.58 H
保守率	良 0.69
	中 0.67
	否 0.63

反射率 (%)	天井	80			70			50			30			0
	壁	50	30	10	50	30	10	50	30	10	50	30	10	0
床	20			20			20			20			0	
室指数	照 明 率 (× 0.01)													
0.6	81	77	74	81	77	74	80	76	73	79	76	73	72	
0.8	87	83	79	87	82	79	85	81	78	84	81	78	76	
1	93	88	85	92	88	85	90	87	84	89	86	83	81	
1.25	97	93	90	96	92	89	94	91	88	92	90	87	85	
1.5	101	97	94	100	96	93	97	94	92	95	92	90	88	
2	106	102	100	104	101	99	102	99	97	99	97	95	92	
2.5	109	106	104	108	105	103	104	102	101	102	100	99	95	
3	112	109	107	110	108	106	107	105	104	103	102	101	97	
4	114	112	111	112	111	109	108	107	106	105	104	103	99	
5	116	114	113	113	112	111	110	109	108	106	105	105	100	



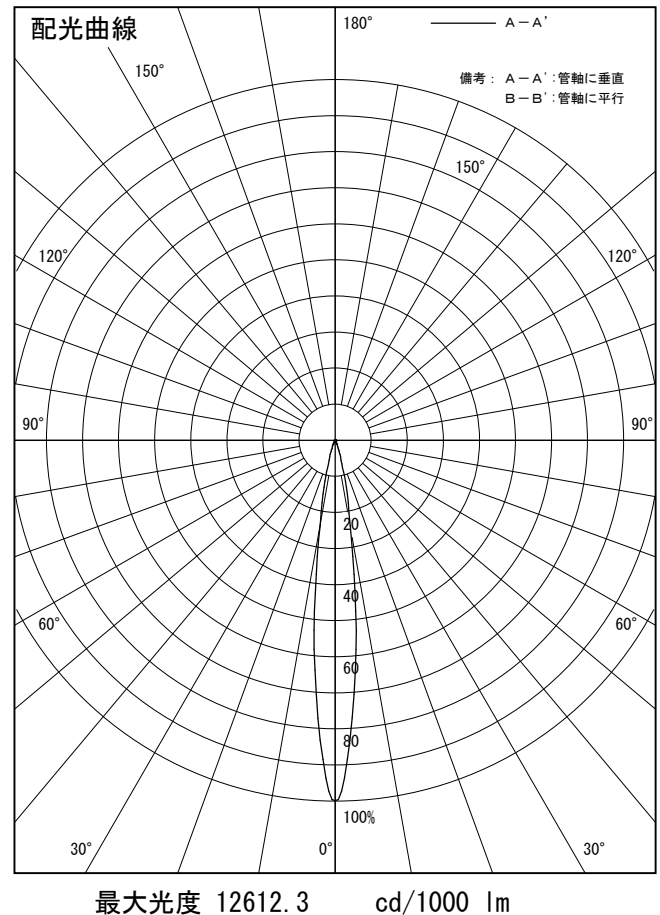
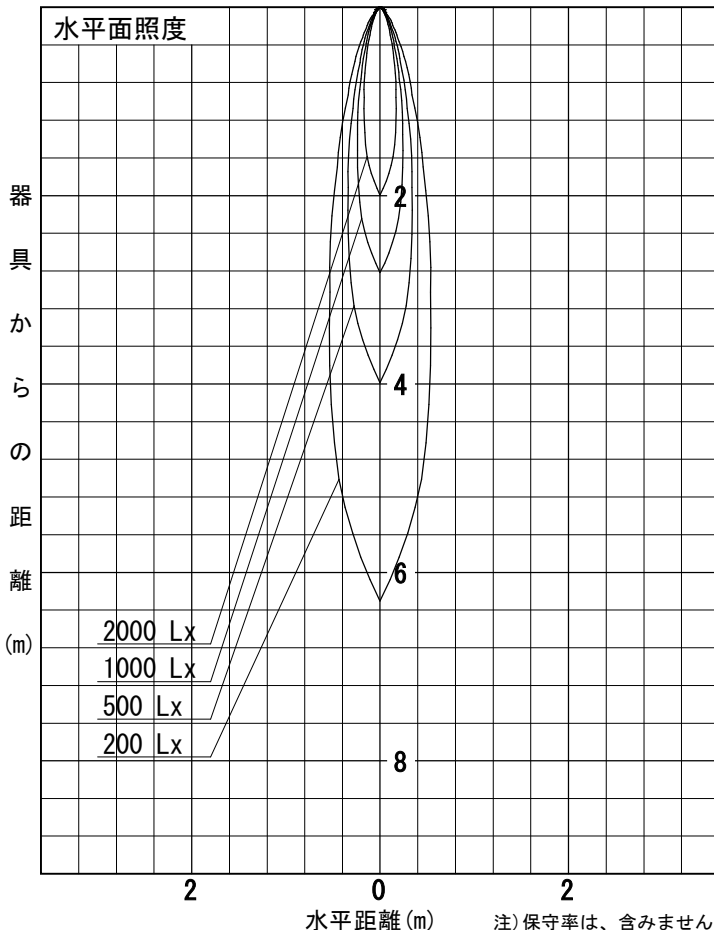
姿図



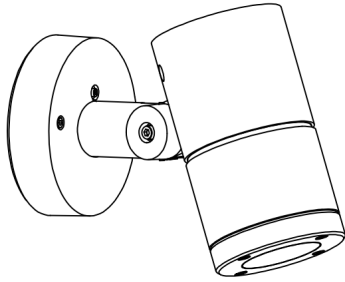
品番	LLS-7003WUME+LZA-90574
光源	LED 17W 5000K
定格光束	630.0 lm
1/2照度角	14°
ビーム角	14°

器具効率	100.0 %
上方光束	0.0 %
下方光束	100.0 %
器具間隔 最大限 (取付高さH)	A 0.25 H
	B 0.21 H
保守率	良 0.69
	中 0.67
	否 0.63

反射率 (%)	天井				壁				床				
	80	70	50	30	80	70	50	30	80	70	50	30	
室指数	照 明 率 (× 0.01)												
0.6	85	80	77	84	80	77	83	80	77	83	79	77	75
0.8	90	86	82	90	85	82	88	84	82	87	84	81	80
1	96	91	88	95	91	88	93	90	87	92	88	86	84
1.25	100	96	92	99	95	92	97	93	91	95	92	90	88
1.5	103	99	96	102	98	95	99	96	94	97	95	93	90
2	108	105	102	106	104	101	104	101	99	101	99	97	94
2.5	111	109	106	110	107	105	107	105	103	104	102	101	97
3	114	112	110	112	110	108	109	107	106	105	104	103	99
4	116	114	113	114	113	111	110	109	108	107	106	105	101
5	118	116	115	116	114	113	112	111	110	108	107	107	102



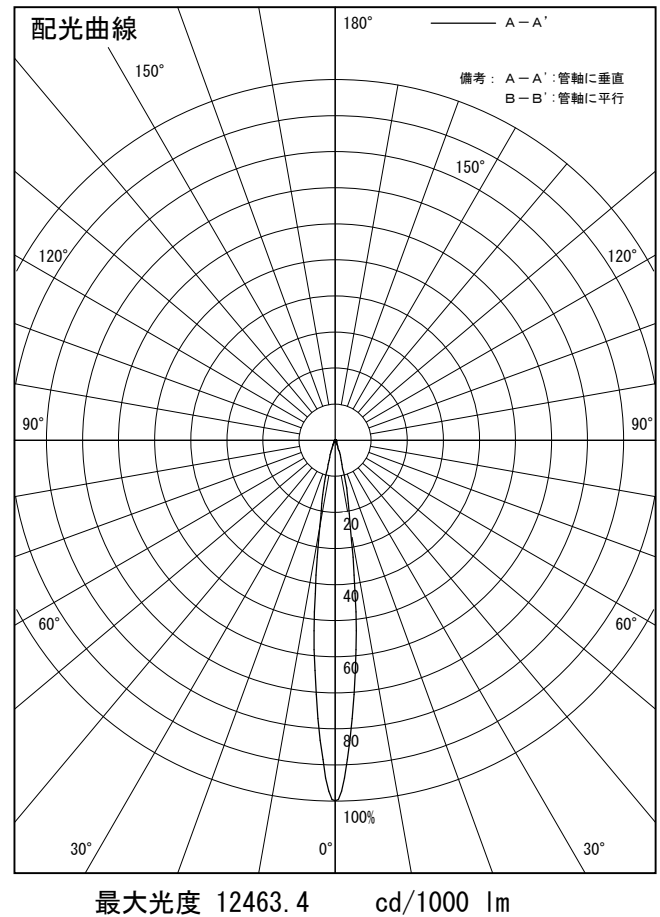
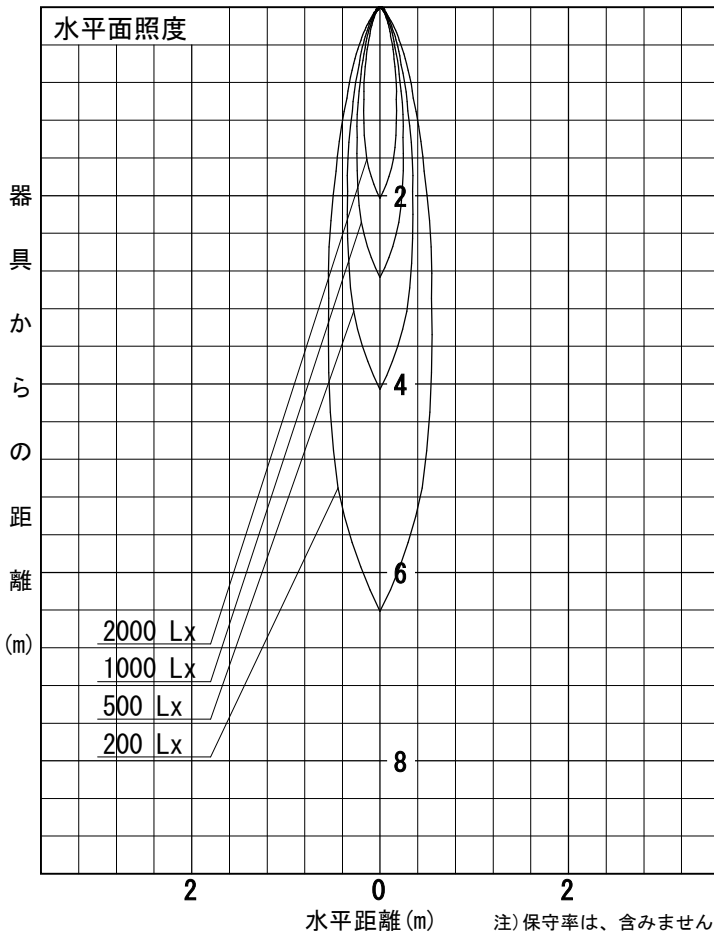
姿図



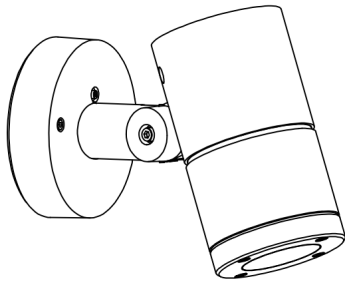
品番	LLS-7003WUME+LZA-90573
光源	LED 17W 5000K
定格光束	660.0 lm
1/2照度角	14°
ビーム角	14°

器具効率	100.0 %
上方光束	0.0 %
下方光束	100.0 %
器具間隔 最大限 (取付高さH)	A 0.25 H
	B 0.21 H
保守率	良 0.69
	中 0.67
	否 0.63

反射率 (%)	天井				壁				床				
	80	70	50	30	80	70	50	30	80	70	50	30	
室指数	照 明 率 (× 0.01)												
0.6	85	80	77	84	80	77	83	80	77	83	79	77	75
0.8	90	86	82	90	85	82	88	84	82	87	84	81	80
1	96	91	88	95	91	88	93	90	87	92	88	86	84
1.25	100	96	92	99	95	92	97	93	91	95	92	90	88
1.5	103	99	96	102	98	95	99	96	94	97	95	93	90
2	108	105	102	106	103	101	104	101	99	101	99	97	94
2.5	111	109	106	110	107	105	106	105	103	104	102	101	97
3	114	111	110	112	110	108	109	107	106	105	104	103	99
4	116	114	113	114	113	111	110	109	108	107	106	105	101
5	118	116	115	115	114	113	111	111	110	108	107	107	102



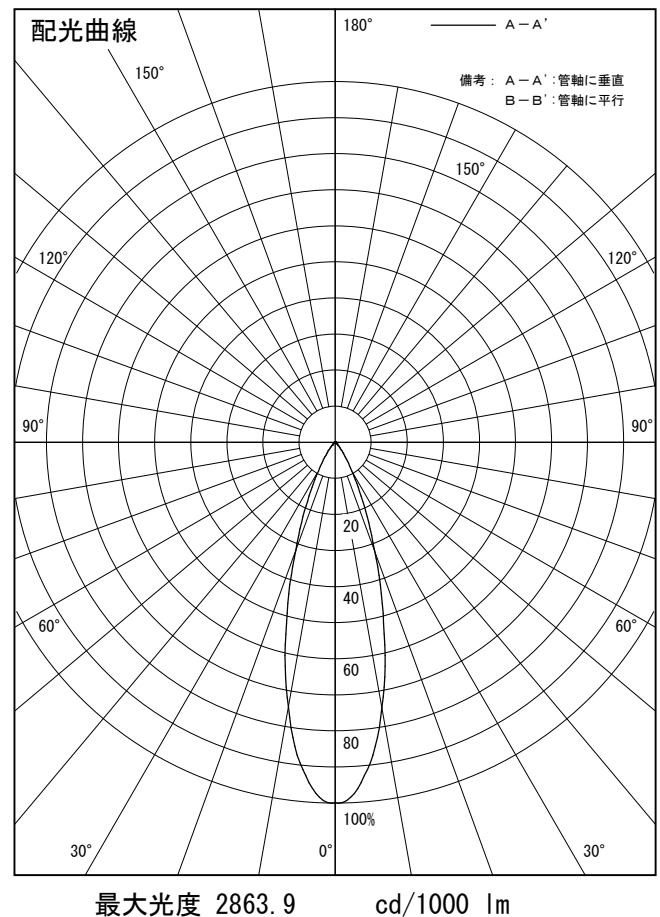
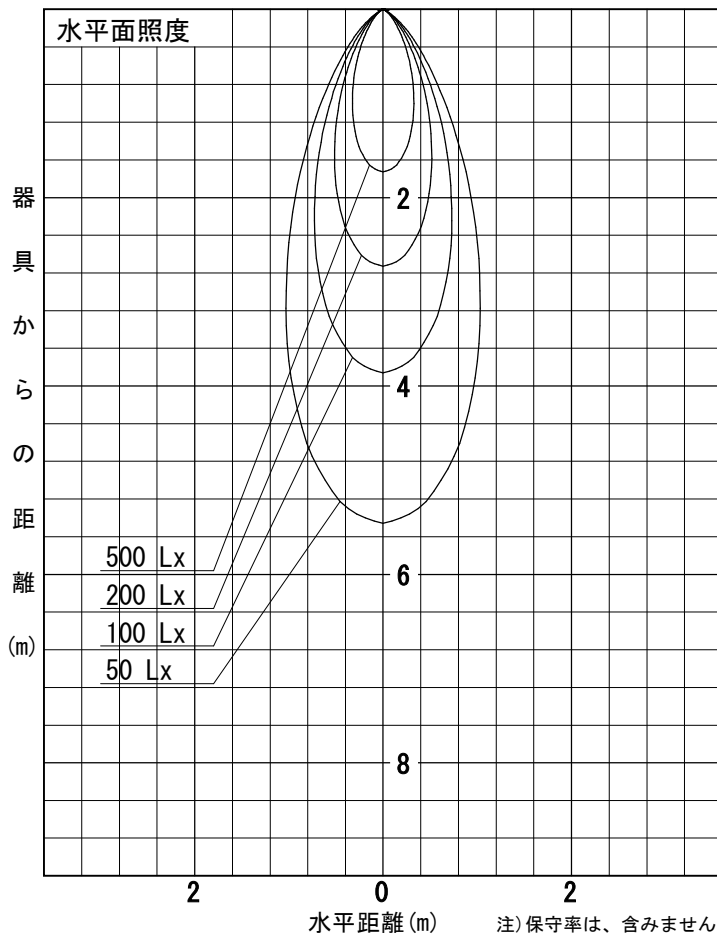
姿図



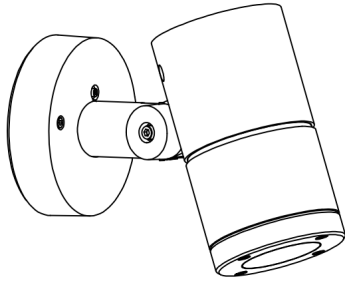
品番	LLS-7003WUME+LZA-90572
光源	LED 17W 5000K
定格光束	520.0 lm
1/2照度角	30°
ビーム角	30°

器具効率	100.0 %
上方光束	0.0 %
下方光束	100.0 %
器具間隔 最大限 (取付高さH)	A 0.54 H
	B 0.51 H
保守率	良 0.69
	中 0.67
	否 0.63

反射率 (%)	天井	80			70			50			30			0
	壁	50	30	10	50	30	10	50	30	10	50	30	10	0
床	20			20			20			20			0	
室指数	照 明 率 (× 0.01)													
0.6	82	78	75	82	78	75	81	77	74	80	77	74	73	
0.8	88	83	80	87	83	80	86	82	79	85	81	79	77	
1	94	89	86	93	89	85	91	87	85	89	86	84	82	
1.25	98	94	90	97	93	90	95	91	89	93	90	88	86	
1.5	101	97	94	100	96	93	98	95	92	95	93	91	88	
2	106	103	100	105	102	99	102	99	97	99	97	96	93	
2.5	109	107	104	108	105	103	105	103	101	102	100	99	96	
3	112	110	108	110	108	106	107	105	104	104	102	101	98	
4	114	113	111	112	111	109	109	107	106	105	104	104	99	
5	116	114	113	114	112	111	110	109	108	106	105	105	100	



姿図



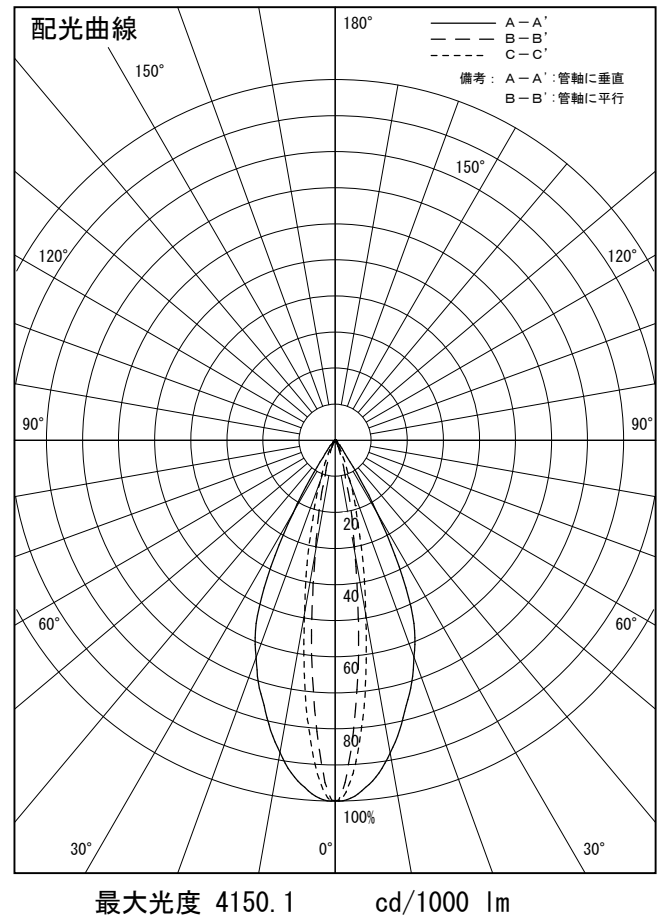
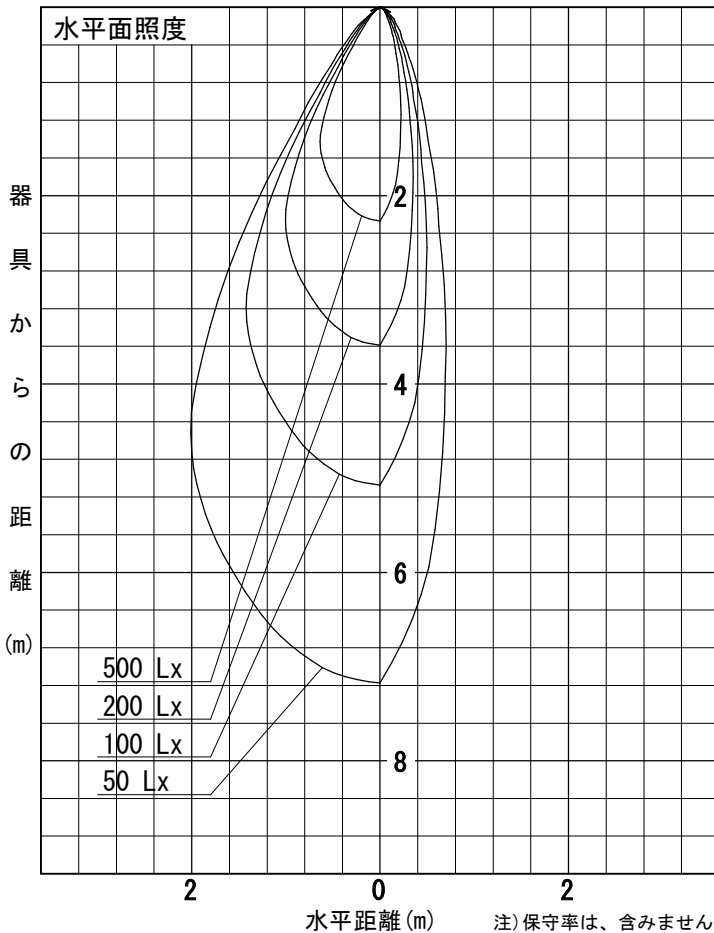
品番	LLS-7003WUME+LZA-90571
光源	LED 17W 5000K
定格光束	620.0 lm
1/2照度角	A-A' 40° B-B' 14°
ビーム角	A-A' 48° B-B' 14°

器具効率	100.0 %
上方光束	0.0 %
下方光束	100.0 %
器具間隔 最大限 (取付高さH)	A 0.73 H B 0.25 H
保守率	良 0.69
	中 0.67
	否 0.63

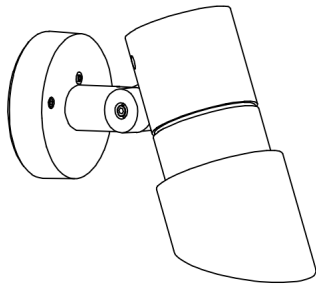
反射率 (%)	天井			壁			50			30			0		
	80	70	50	50	30	10	50	30	10	50	30	10	50	30	10
床	20	20	20	20	20	20	20	20	20	20	20	20	20	20	20
室指数	照 明 率 (× 0.01)														
0.6	83	79	76	83	79	76	82	78	75	81	78	75	74		
0.8	89	84	81	88	84	81	87	83	80	86	82	80	78		
1	94	90	87	93	89	86	92	88	85	90	87	85	83		
1.25	98	94	91	97	93	91	95	92	90	93	91	89	86		
1.5	102	98	95	100	97	94	98	95	93	96	93	91	89		
2	106	103	101	105	102	100	102	100	98	100	98	96	93		
2.5	110	107	105	108	106	104	105	103	101	102	101	99	96		
3	112	110	108	110	108	107	107	106	104	104	103	102	98		
4	115	113	111	113	111	110	109	108	107	105	105	104	100		
5	116	115	114	114	113	112	110	109	108	106	106	105	101		

A-A'

B-B'



姿図



品番	LLS-7003WUME+LLA-7118U
光源	LED 17W 5000K
定格光束	790.0 lm
1/2照度角	14°
ビーム角	14°

器具効率	100.0 %
上方光束	0.0 %
下方光束	100.0 %
器具間隔 最大限 (取付高さH)	A 0.25 H
	B 0.22 H
保守率	良 0.69
	中 0.67
	否 0.63

反射率 (%)	天井				70			50			30			0
	壁	50	30	10	50	30	10	50	30	10	50	30	10	0
	床				20			20			20			0
室指数	照 明 率 (× 0.01)													
0.6	85	81	77	84	80	77	84	80	77	83	79	77	75	
0.8	91	86	83	90	85	82	88	85	82	87	84	81	80	
1	96	91	88	95	91	88	93	90	87	92	89	86	84	
1.25	100	96	93	99	95	92	97	94	91	95	92	90	88	
1.5	103	99	96	102	98	96	100	97	94	97	95	93	90	
2	108	105	102	107	104	101	104	101	99	101	99	98	95	
2.5	112	109	107	110	107	105	107	105	103	104	102	101	97	
3	114	112	110	112	110	109	109	107	106	106	105	103	100	
4	116	115	113	114	113	112	111	110	109	107	106	106	101	
5	118	117	115	116	115	114	112	111	110	108	108	107	102	

