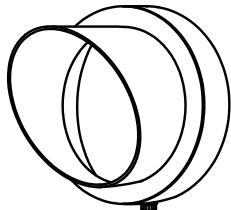


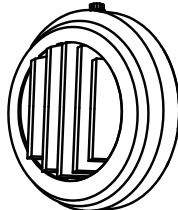
## ■品番

フード



LZA-90286(黒サテン)  
LZA-90287(シルバーサテン)

ルーバー



LZA-90288(黒サテン)

### <同梱部品>



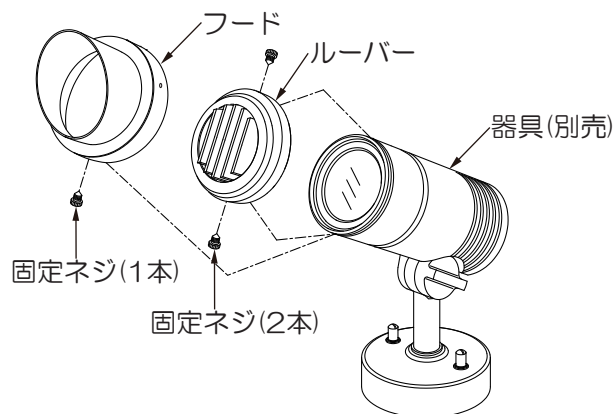
固定ネジ(フード1本/ルーバー2本)

## ■フード・ルーバーの取付方法

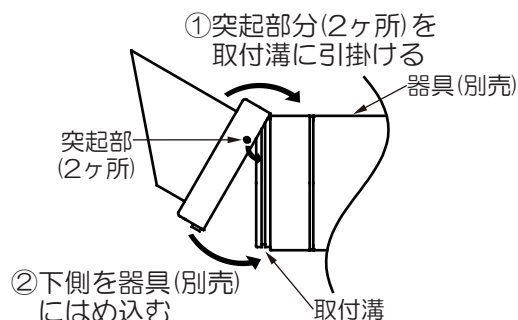
- フード又はルーバーを器具(別売)にセットし、同梱の固定ネジ(フード1本/ルーバー2本)で確実に締め付け固定してください。

## ■適合器具品番

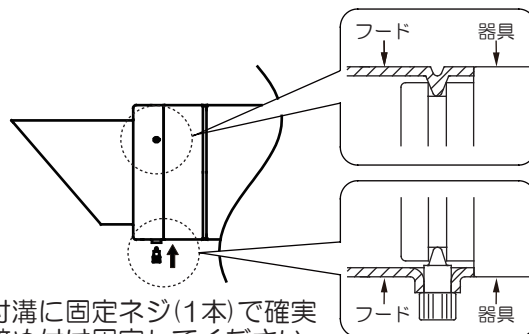
LZW-60558YB・AB(黒)/YS・AS(シルバー)  
LZW-60559YB・AB(黒)/YS・AS(シルバー)  
LZW-60560YB・AB(黒)/YS・AS(シルバー)  
LZW-60561YB・AB(黒)/YS・AS(シルバー)  
LZW-60562YB・AB(黒)/YS・AS(シルバー)  
LZW-60563YB・AB(黒)/YS・AS(シルバー)  
LZW-60564YB・AB(黒)/YS・AS(シルバー)  
LZW-60565YB・AB(黒)/YS・AS(シルバー)  
LZW-60566YB・AB(黒)/YS・AS(シルバー)  
LZW-60567YB・AB(黒)/YS・AS(シルバー)  
LZW-60568YB・AB(黒)/YS・AS(シルバー)  
LZW-60569YB・AB(黒)/YS・AS(シルバー)  
LZW-90630XB(黒)/XS(シルバー)  
LZW-90631XB(黒)/XS(シルバー)  
LZW-90632XB(黒)/XS(シルバー)  
LZW-90633XB(黒)/XS(シルバー)



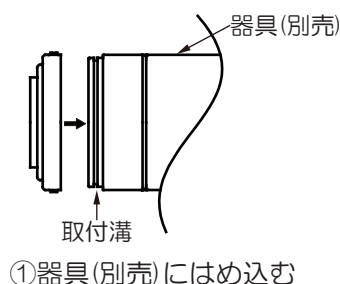
### ○フードの取付け方



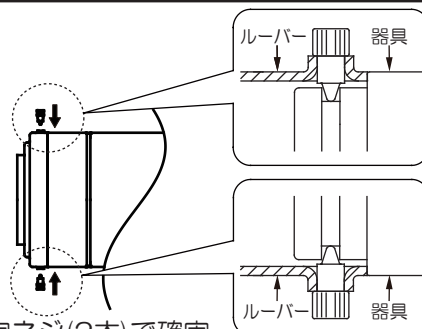
③取付溝に固定ネジ(1本)で確実に締め付け固定してください。



### ○ルーバーの取付け方



②取付溝に固定ネジ(2本)で確実に締め付け固定してください。



※上図は器具の一部を簡略化しています。