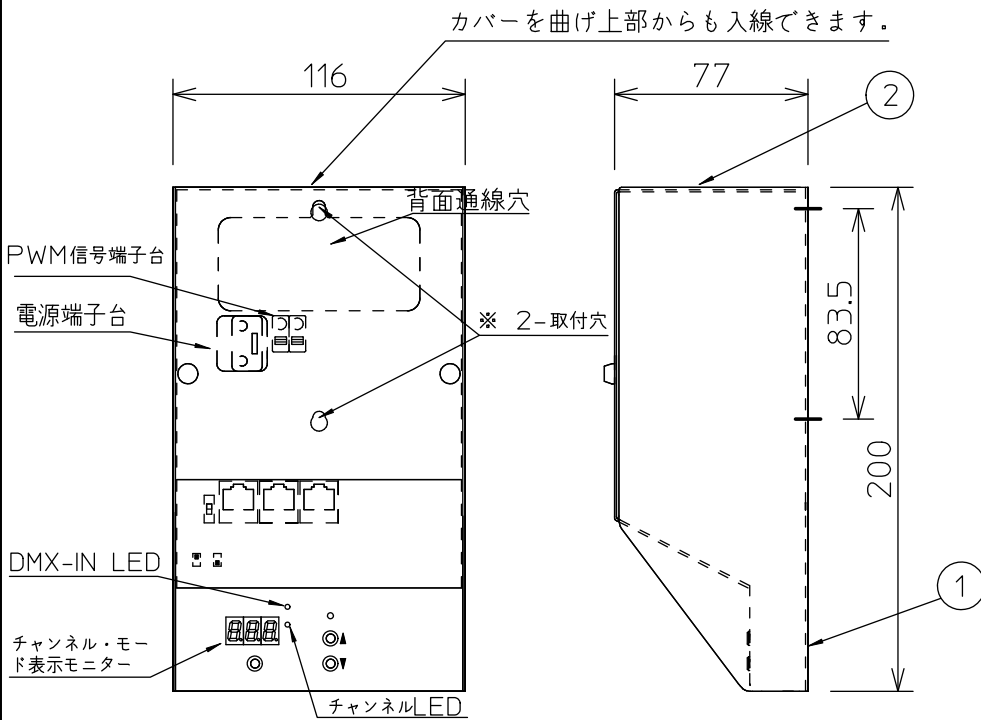
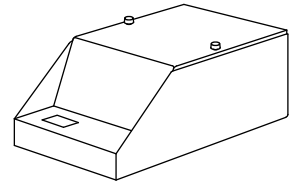


パワーボックス PWM調光 1回路用

姿図

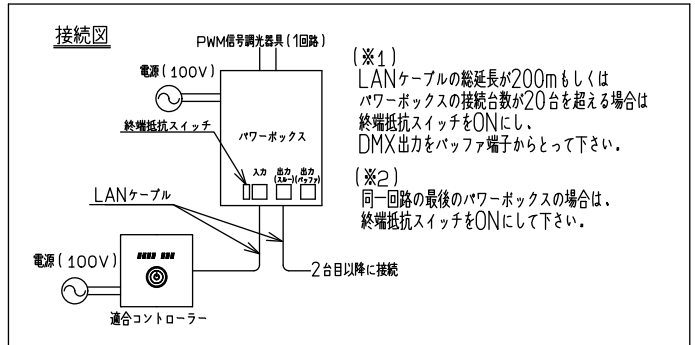
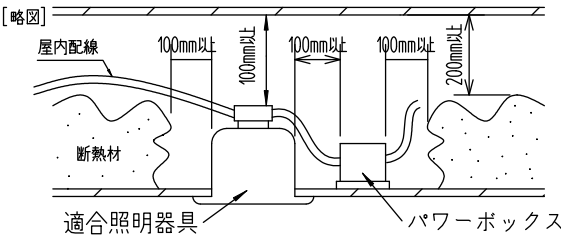


※取付穴はスイッチボックス取付ピッチに適合しています。



安全に関するご注意

- 電気設備技術基準に従って工事し、必要に応じてD種(第3種)接地工事も行ってください。
- この器具は、屋内壁付(縦向き)専用です。一般通常環境以外の所、天井面、傾斜天井、床面、屋外、浴室、サウナ風呂、湿気の多い所、水気のかかる所、容易に手の届く所では使用しないでください。落下・感電・火災の原因になります。
- 電源電圧は、器具銘板に記載されている電圧±6%内でご使用ください。感電・火災の原因になります。
- 断熱施工の天井内に使用する場合には、下記の施工が必要です。誤った施工をしますと、火災の原因になります。
屋内配線は、断熱材・防音材の上側にくるようにしてください。
断熱材・防音材で、器具本体の放熱穴をふさがないでください。
断熱材・防音材・天井材と器具は、100mm以上離してください。
断熱材・防音材の上部は最低200mm必要です。



入力電圧・周波数	AC100V 50/60Hz
制御信号出力	DMX512
適合LANケーブル	より線、ストレート結線、カテゴリ-5以上(8芯)
信号制御出力	PWM信号 1回路
適合コントローラ	LZA-92772~92775

※手動フェーダー(LZA-92773~92775)は専用電源が必要です。

機能		一般用		特記事項
7		取付場所	屋内壁付(縦向き)専用	
6		電源接続	端子台	
5		消費電力	4 W 定格電圧 100 V	
4		電気容量		
3		適合ランプ		
2	カバー	鋼板	黒塗装	
1	本体	鋼板	黒塗装	
No.	部品名	材質	備考	器具重量 1.5 kg
				三木 山口 ③