

品番

LZW-92864LT/WT・LZW-92865LT/WT・LZW-92866LT/WT
LZW-92867LT/WT・LZW-92868LT/WT

このたびは、お買い上げいただき、まことにありがとうございます。

お客様へ

- ご使用前に安全上のご注意と取扱説明をよくお読みのうえ、正しく安全にお使いください。
- 施工には電気工事士の資格が必要です。必ず販売店・工事店にご依頼ください。
- 本説明書は大切に保管してください。

工事店様へ

- 施工前に安全上のご注意と施工説明をよくお読みのうえ、正しく施工してください。

安全上のご注意

必ずお守りください。



警告

この表示は「取扱いを誤った場合、使用者が死亡または重傷を負うことが想定される内容」を示します。

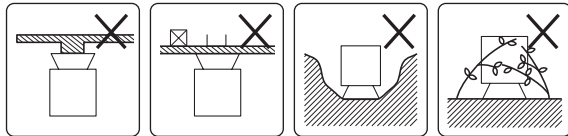


注意

この表示は「取扱いを誤った場合、使用者が傷害を負うか物的損害の発生が想定される内容」を示します。

警告

この器具は天井・壁面・床面取付兼用器具です。指定場所以外には取付けないでください。火災・落下・転倒の原因となります。



不安定な場所 補強のない取付面 水のたまるくぼ地 草木で器具が覆われる場所



禁止

器具に荷重をかけたり、布や紙等の可燃物で覆わないでください。器具の近くにストーブ等の温度の高くなるものを置かないでください。火災・感電・落下の原因となります。



分解禁止

器具の改造、部品の変更は行わないでください。火災・感電・落下等の原因となります。



厳守

器具本体表示または本説明書に従って施工してください。施工に不備があると、火災・感電・落下の原因となります。

この器具は防雨・防湿形器具です。サウナ・業務用浴室では使用しないでください。火災・感電の原因となります。

この器具は耐塩仕様ではありません。塩害地域には取付けないでください。早期に錆・腐食等が生じ、火災・感電・落下の原因となります。



厳守

調光器との併用はできません。火災の原因となります。調光機能が付いた壁スイッチの場合は、一般の入切用スイッチに交換が必要です。

煙・臭い等の異常を感じたら、すぐに電源を切ってください。火災・感電の原因となります。異常がおさまったことを確認したのち、工事店、お買い上げの販売店、または弊社「CSセンター」にご相談ください。

注意

電気工事が必要な場合は、電気設備の技術基準に従って有資格者が行ってください。一般の方の工事は法律で禁止されています。



厳守

- 照明器具には寿命があります。設置して8～10年経つと、外観に異常がなくても内部の劣化が進行しています。点検・交換してください。
※使用条件は周囲温度30℃、1日10時間点灯、年間3000時間点灯。
周囲温度が高い場合、点灯時間が長い場合は、寿命が短くなります。
- 3年に1回は、工事店等の専門家による点検をお受けください。
点検せずに長時間使い続けると、まれに、発煙、発火、感電等に至るおそれがあります。

仕様

- 屋内・屋外兼用(防雨・防湿形)
- 天井・壁面・床面取付兼用
- 木ネジ取付方式
- 調光不可
- LEDユニットは交換不可
- 適合直流電源装置・電源接続ケーブル専用

品番/ LEDユニット	LZW-92864LT	LZW-92865LT	LZW-92866LT	LZW-92867LT	LZW-92868LT
	演色性 Ra82 電球色(2700K)				
	LZW-92864WT	LZW-92865WT	LZW-92866WT	LZW-92867WT	LZW-92868WT
	演色性 Ra82 昼白色(5000K)				
	LED光源寿命 40,000時間				
器具重量	約0.03kg	約0.06kg	約0.12kg	約0.17kg	約0.2kg
電源接続	防水コネクタ				

適合直流電源装置(別売)

品番	LZA-91377	LZA-91378	LZA-92159
定格電圧	交流 100V		
周波数	50/60Hz兼用		
消費電力	55W	85W	72W
入力電流	0.97A	1.54A	0.72A
出力電圧	DC24V±4%		
出力容量	2.0A	3.0A	2.5A
重量	約0.5kg	約0.7kg	約0.3kg

直流電源ケーブル(別売)

品番	LZA-92869
全長	約1m
付属	終端防水コネクタ

延長ケーブル(別売)

品番	LZA-92870
全長	約1m

取付具(サイドホールド型)(別売)

品番	LZA-92871
----	-----------

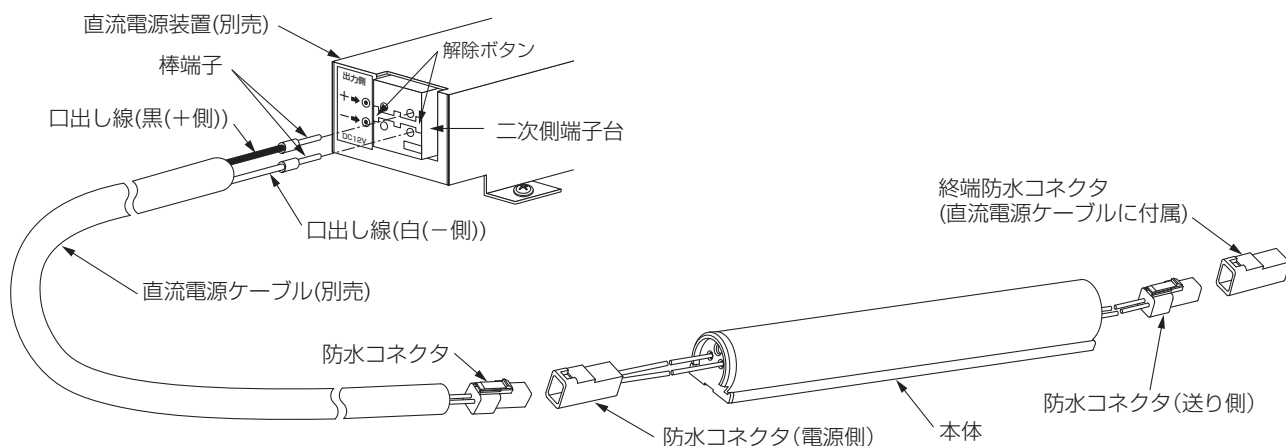
直線レール(別売)

品番	LZA-92872
全長	1.5m (0.9m+0.6m)

施工説明

各部の名称

●下図は、簡略した図です。

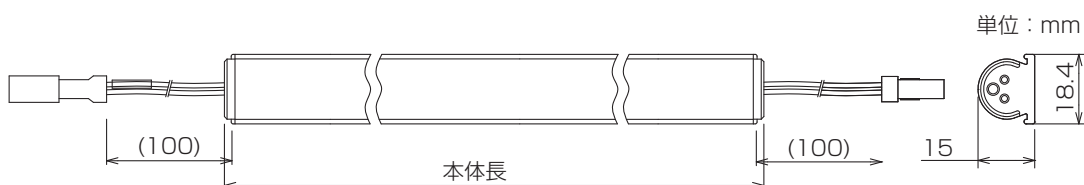


付属部品

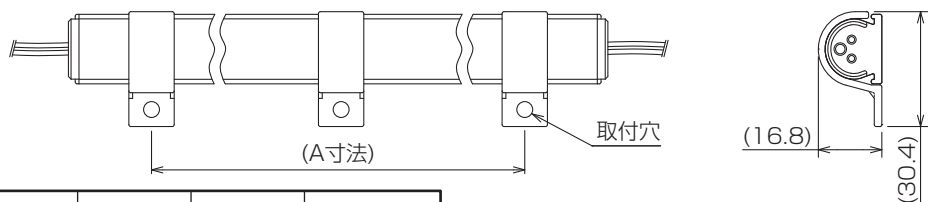


※個数は下表を参照ください。

本体寸法



取付具取付け寸法



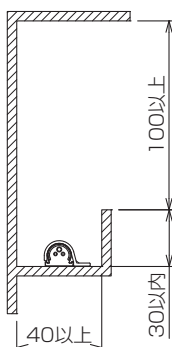
品番	本体長	A寸法	取付具・木ネジ
LZW-92864LT/WT	144	100	2個
LZW-92865LT/WT	384	340	3個
LZW-92866LT/WT	864	820	5個
LZW-92867LT/WT	1224	1176	7個
LZW-92868LT/WT	1464	1416	8個

1 取付け前の注意事項について

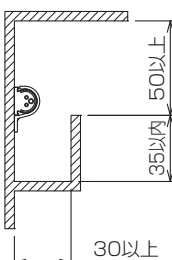
●下記施工条件を守って施工してください。

最小施工寸法 単位：mm

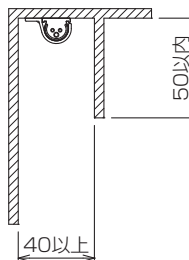
床面取付時



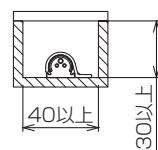
壁面取付時



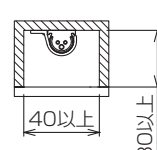
天井面取付時



床面取付・密閉時



天井面取付・密閉時



警告

指定寸法以外での取付けはできません。
火災・故障の原因となります。

施工説明

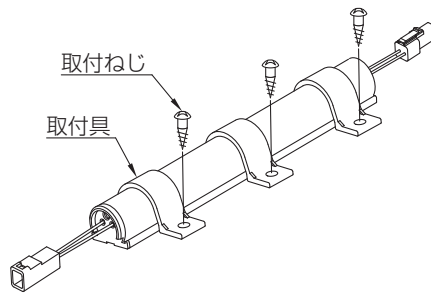
② 本体を取付ける

- 付属の取付具及び木ネジで本体を取付面の補強材のある位置に取付けてください。

※ 取付具と木ネジの個数は、各部の名称の一覧表を参照してください。

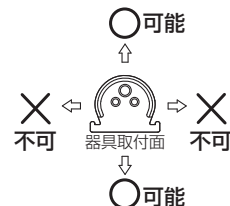
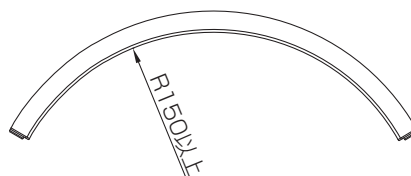
<壁面に横向で取付ける場合>

- 壁面に取付ける際には木ネジ側を下にして取付けてください。



※ 湾曲可能半径 150mm以上

曲げ方向



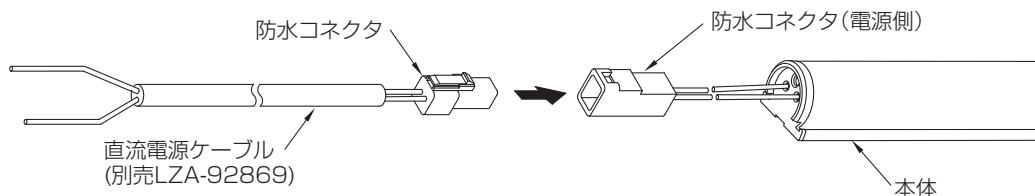
⚠ 警告

取付部、補強材へのねじ込み寸法が、10mm以下の場合、落下の原因となります。

既に使用されたネジ穴の再利用はしないでください。落下の原因となります。

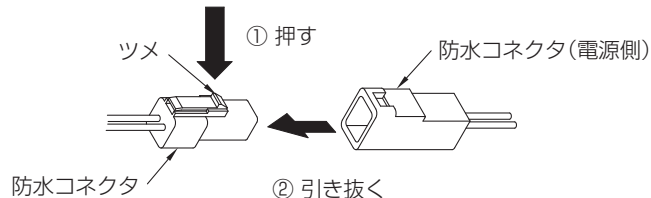
③ 電源接続ケーブルを接続する

- 直流電源ケーブルの防水コネクタを本体の防水コネクタ(電源側)にカチャと音がするまで確実に差し込んでください。

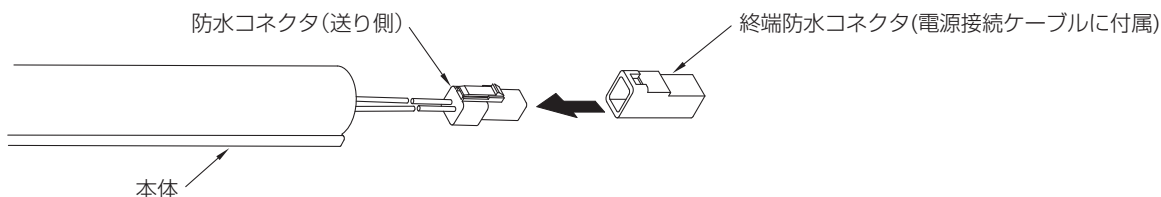


<コネクタを取外す場合>

- 防水コネクタのツメを押えながら引き抜いてください。

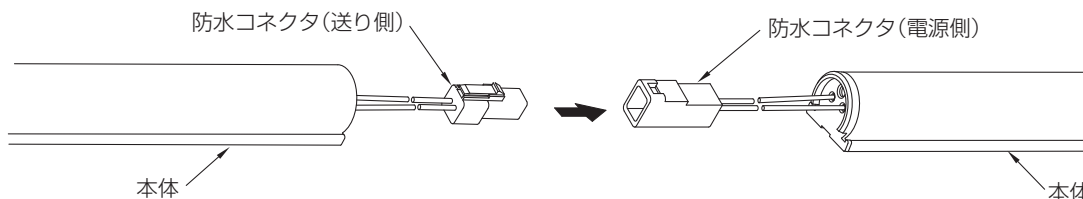


- 終端防水コネクタを本体の防水コネクタ(送り側)にカチャと音がするまで確実に差し込んでください。



<本体を連結する場合>

- 連結する本体の防水コネクタを連結される本体の防水コネクタにカチャと音がするまで確実に差し込んでください。



※ 終端防水コネクタは確実に接続してください。

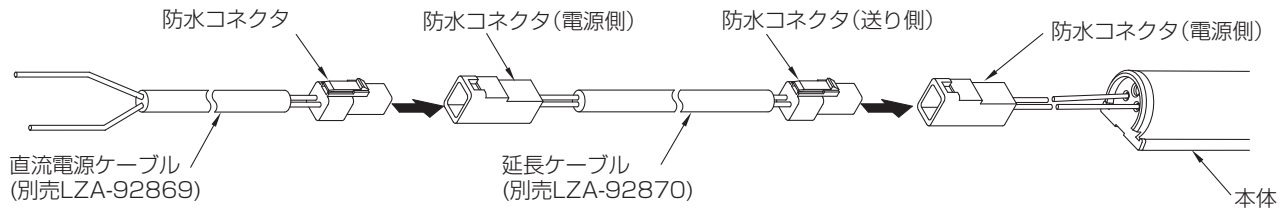
⚠ 警告

防水コネクタの差し込みが不完全な場合、火災の原因となります。

施工説明

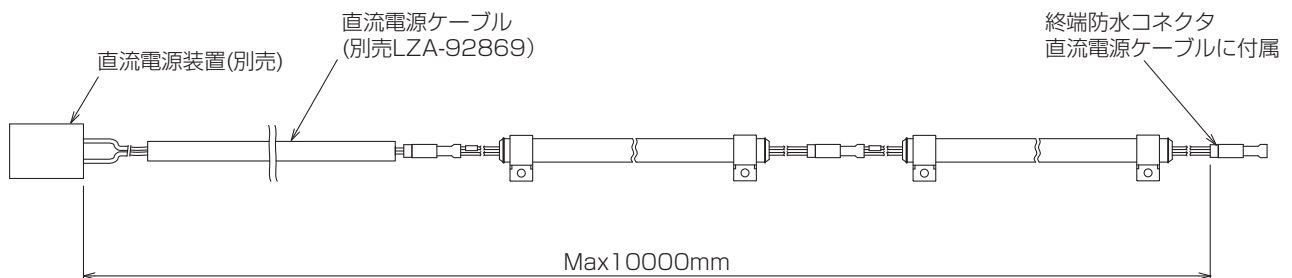
<延長ケーブルを使用する場合>

- 延長ケーブルの防水コネクタを本体の防水コネクタ(電源側)にカチャと音がするまで確実に差し込んでください。
- 直流電源ケーブルの防水コネクタを延長ケーブルの防水コネクタ(電源側)にカチャと音がするまで確実に差し込んでください。



〔連結パターン例〕

注) 接続最大長さは10mまでです。(本体・電源接続ケーブルを含む)



4) 直流電源装置を接続する(作業前、必ず電源を切る)

※適合する直流電源装置(別売)を確認のうえ、使用してください。接続する本体の容量以上の直流電源装置(別売)を使用してください。

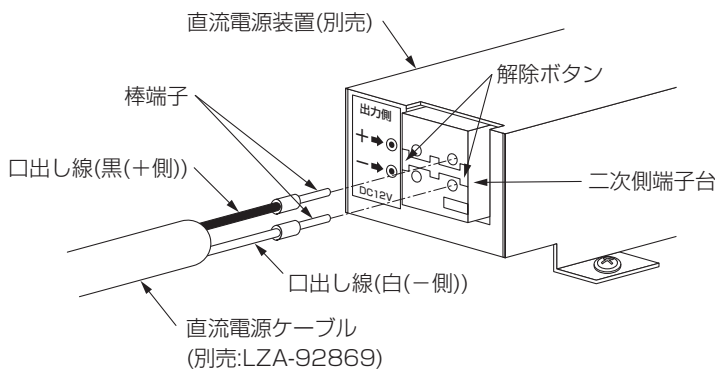
※直流電源装置(別売)に同梱の取扱説明書も合わせて確認してください。

- 直流電源装置(別売)の二次側端子台に電源接続ケーブル(別売)の極性(+・-)を合わせて、棒端子を奥まで確実に差し込んでください。



厳守

接続の際は、表示(+側・-側)に従って接続してください。誤って接続すると焼損の原因となります。



<棒端子を取外す場合>

- 必ず電源を切ってから作業してください。
- ドライバー等で解除ボタンを押しながら、棒端子を引き抜いてください。

⚠ 警告

適合電線を使用し、確実に接続してください。接続が不完全な場合、火災の原因となります。

定格以外の電圧では使用しないでください。火災・感電の原因となります。

ご使用に関して

〔周囲の影響〕

器具の近くで使用すると以下の現象がまれにあります。

- ラジオやテレビ等の音響・映像機器への雑音。
 - リモコン機器(エアコン等)のリモコンが動作しにくくなる。
 - トランシーバやラジコンのコントローラ等の無線機により器具が点滅する。
- ※異常を感じた場合は、販売店、工事店、または弊社「CSセンター」までお申し出ください。

〔ご注意〕

- 点灯時、消灯後には若干のきしみ音が発生することがありますが、異常ではありません。
- 器具に殺虫剤等をかけないでください。変質・変色の原因となります。

⚠ 警告

LEDを直視するのはおやめください。目に悪影響を及ぼすおそれがあります。

保証について

1. 保証について
この商品の保証期間は3年です。但し、消耗品は除きます。詳細は弊社カタログをご参照ください。
※保証期間の例外
24時間連続使用など、1日20時間以上の長時間使用の場合は、上記の半分の期間とします。
2. 保証書について
保証書が必要な場合は、下記「CSセンター」までお申し出ください。
3. 補修用性能部品の保有期間
弊社は照明器具の補修用性能部品を、製造打ち切り後最低6年間保有しています。補修用性能部品(同等の機能を有する代替品含む)とは、その製品の機能を維持するために必要な部品です。

点検とお手入れ方法

1. 明るく安全に使用するために6カ月に1回程度、点検および清掃を行うことをおすすめします。

(1)点検項目

- ・LEDが切れていませんか。
- ・正常に点灯しますか。
- ・取付面との取付部、各部品の合わせ目に異常なガタツキ、ゆるみはありませんか。
- ・異常な臭い、音、発熱はありませんか。
- ・カバー(セード)等にひび、割れ、変形等が発生していませんか。

(2)清掃 (安全のため、電源を切ってから行ってください。) 器具のお手入れは柔らかい布で軽く拭いてください。

- ・汚れがひどい場合は、薄めた中性洗剤を含ませた布をよく絞って拭き、洗剤が残らないように水を含ませた布で2度拭きした後、乾いた柔らかい布で仕上げてください。
- ・シンナー、ベンジン等の揮発性のものは使用しないでください。

2. 異常時の処置

異常を感じた場合は、速やかに電源を切って、販売店、工事店、または弊社「CSセンター」までお申し出ください。(部品等の取り替えは勝手にしないでください。)

商品についてのご相談は CSセンター (0570)003-937(ナビダイヤル 全国共通) へご連絡ください。

受付時間(月～金曜)9:00～17:00 土・日・祝日、夏季、年末年始休業日は受付していません。