

- 施工前に施工説明をよくお読みのうえ、正しく施工してください。
- 本説明書は必ずお客様にお渡しください。

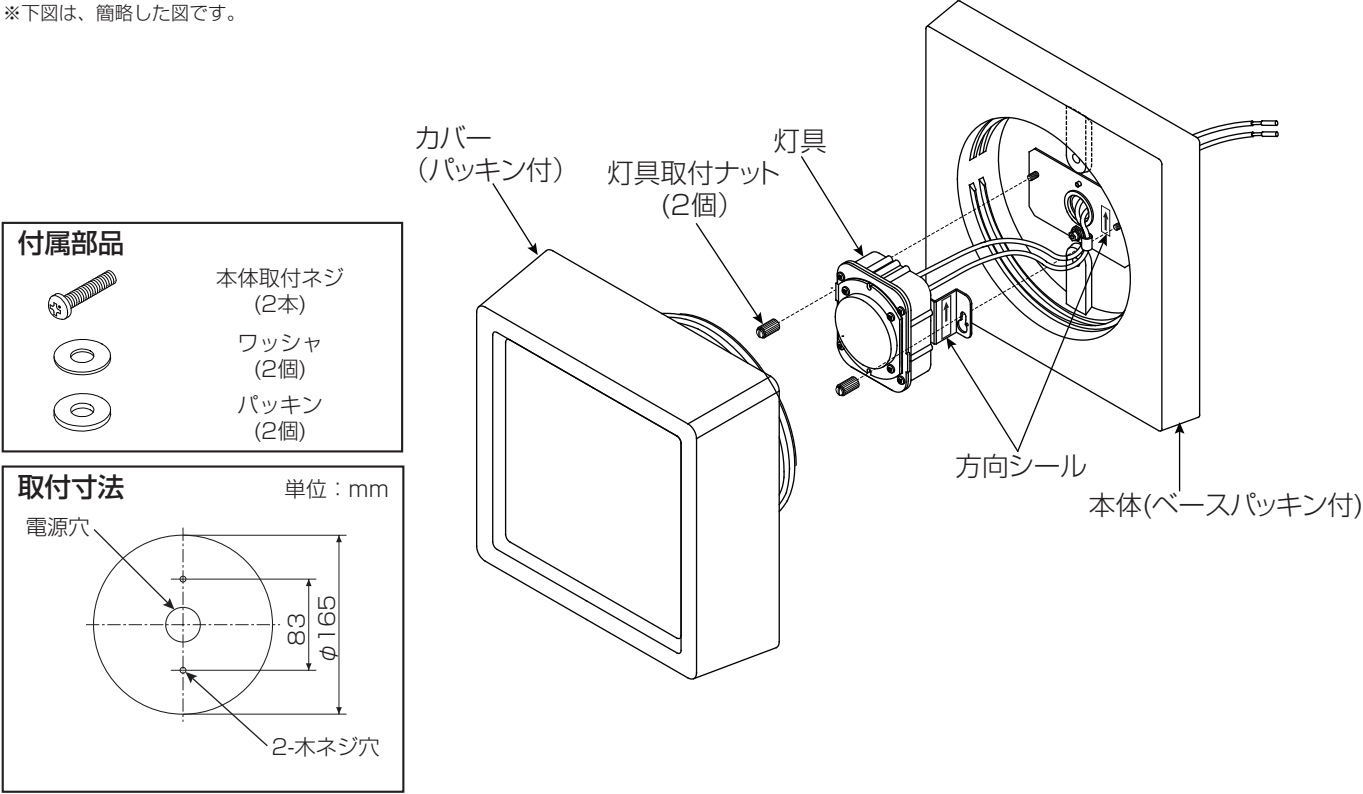
仕様

- 屋内・屋外兼用(業務浴室用 防雨・防湿形)
 - 寒冷地・海岸近くに使用可能
 - 壁面取付専用(ボックス取付式)
 - ネジ取付方式
- 異常温度防止機能付
 - 調光不可
 - LEDユニットは交換不可

品番	LZW-91582YB	LZW-91582WB
定格電圧	交流 100V	
周波数	50/60Hz兼用	
消費電力	6.1W	
入力電流	0.11A	
LEDユニット	演色性 Ra83 電球色(2700K)	演色性 Ra83 昼白色(5000K)
	LED光源寿命：40,000時間	
器具重量	約3.1kg	
電源接続	口出し線	

各部の名称

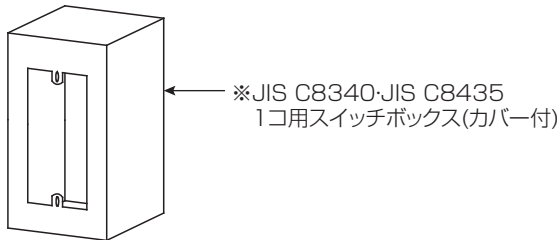
※下図は、簡略した図です。



1 取付け前の注意事項について

- ベースパッキンが密着する平らな面に取付けてください。
- 凹凸のある取付面の場合は、シール材でベースパッキンより大きめの平らな面に仕上げてください。
- メタルラス張り、ワイヤラス張りまたは金属板張りの壁面に器具を取付ける場合は、取付面と器具の金属部とを電氣的に絶縁する必要があるため、別売の絶縁台を使用してください。

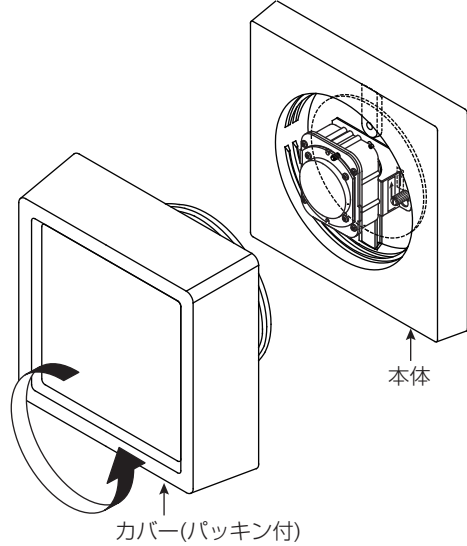
- 取付けには、別途スイッチボックスが必要です。※スイッチボックスは、器具には付属していません。別途ご用意ください。



施工説明

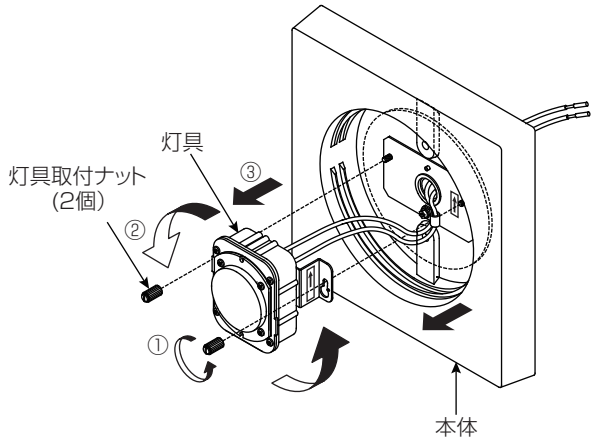
2 カバーを取外す

- 本体からカバーを取外してください。



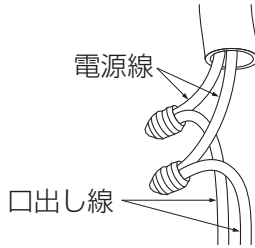
3 灯具を取外す

- ①灯具取付ナット(2個)を取外してください。
- ②③灯具を左に回し、本体から取外してください。



4 電源線を接続する(作業前、必ず電源を切る)

- 電源線と口出し線を確実に結線し、必ず絶縁・防水処理を行ってください。



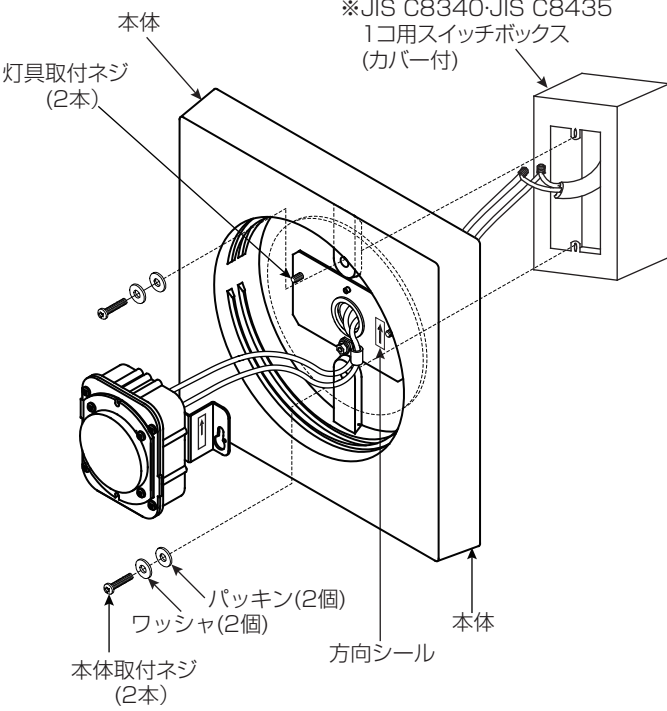
⚠ 警告

結線後、絶縁・防水処理を確実に行ってください。処理が不完全な場合、火災・感電・絶縁不良・漏電の原因となります。

定格以外の電圧では使用しないでください。火災・感電の原因となります。

5 本体を取付ける

- 取付面が充分乾燥してから器具を取付けてください。乾燥が不十分だと器具のメッキ部や塗装部が侵されたり、絶縁不良の原因となります。
- 本体の方向シールの表示に従い、ワッシャ(2個)、パッキン(2個)、本体取付ネジ(2本)で壁内のスイッチボックスに確実に締め付け固定してください。※スイッチボックスは器具には付属していません。別途ご用意ください。

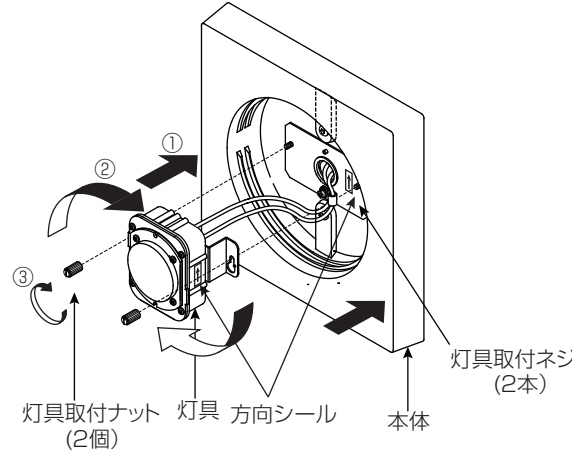


⚠ 警告

取付けが不完全な場合、防水機能が損なわれ、落下・絶縁不良・漏電の原因となります。

6 灯具を取付ける

- ①②灯具の方向シールの表示に従って、灯具を灯具取付ネジ(2本)に差し込み、右に回してください。
- ③灯具取付ナット(2個)で確実に締め付け固定してください。



⚠ 警告

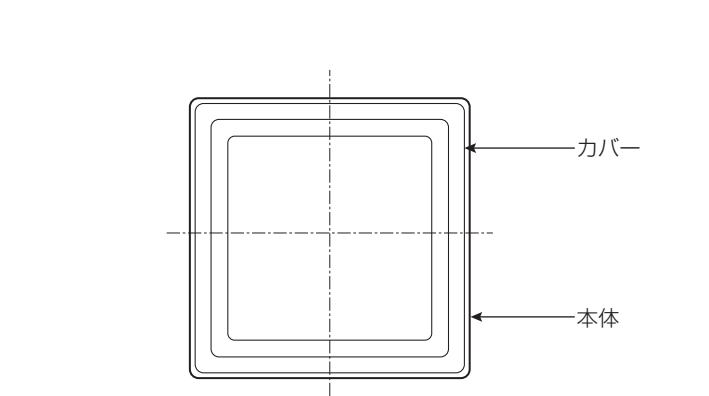
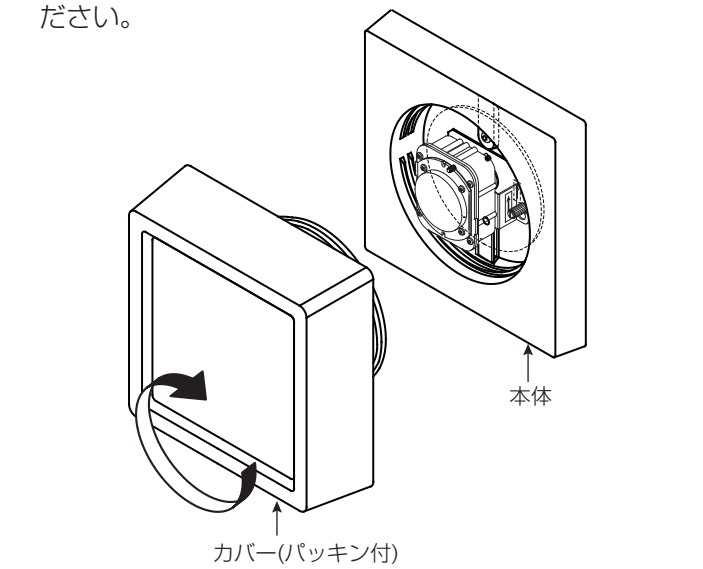
取付けが不完全な場合、落下の原因となります。

施工説明

7) カバーを取付ける

- カバーにパッキンが付いているか確認のうえ、本体に最後まで確実にねじ込んでください。
- ※カバーにひび・割れ・欠け等の異常がないか確認してください。

- カバーが本体と重なる位置になるように微調整してください。



⚠ 警告
取付けが不完全な場合、防水機能が損なわれ、落下・絶縁不良・漏電の原因となります。

取扱説明 **お客様へ** ●ご使用前に安全上のご注意と取扱説明をよくお読みのうえ、正しく安全にお使いください。

ご使用に関して

【周囲の影響】

- 器具の近くでは、ラジオやテレビ等の音響、映像機器に雑音が入ることがまれにあります。
- 器具のきわめて近くでは、リモコン機器(シャッター等)のリモコンが動作しにくくなることがまれにあります。
- ※異常を感じた場合は、販売店、工事店、または弊社「CSセンター」までお申し出ください。

【ご注意】

- 器具に殺虫剤等をかけないでください。変質・変色の原因となります。

⚠ 警告
LEDを直視するのはおやめください。目に悪影響を及ぼすおそれがあります。

保証について

- 保証について
この商品の保証期間は3年です。但し、消耗品は除きます。詳細は弊社カタログをご参照ください。
※保証期間の例外
24時間連続使用など、1日20時間以上の長時間使用の場合は、上記の半分の期間とします。
- 保証書について
保証書が必要な場合は、下記「CSセンター」までお申し出ください。
- 補修用性能部品の保有期間
弊社は照明器具の補修用性能部品を、製造打ち切り後最低6年間保有しています。補修用性能部品(同等の機能を有する代替品含む)とは、その製品の機能を維持するために必要な部品です。

点検とお手入れ方法

- 明るく安全に使用するために6カ月に1回程度、点検および清掃を行うことをおすすめします。
(1)点検項目
・LEDが切れていませんか。
・正常に点灯しますか。
・壁面との取付部、各部品の合わせ目に異常なガタツキ、ゆるみはありませんか。
・異常な臭い、音、発熱はありませんか。
・カバー(セード)等にひび、割れ、変形等が発生していませんか。
(2)清掃 (安全のため、電源を切ってから行ってください。)
器具のお手入れは柔らかな布で軽く拭いてください。
・汚れがひどい場合は、薄めた中性洗剤を含ませた布をよく絞って拭き、洗剤が残らないように水を含ませた布で2度拭きした後、乾いた柔らかな布で仕上げてください。
・シンナー、ベンジン等の揮発性のものは使用しないでください。
- 異常時の処置
異常を感じた場合は、速やかに電源を切って、販売店、工事店、または弊社「CSセンター」までお申し出ください。(部品等の取り替えは勝手にしないでください。)

商品についてのご相談は CSセンター (0570)003-937(ナビダイヤル 全国共通) へご連絡ください。
受付時間(月～金曜)9：00～17：00 土・日・祝日、夏季、年末年始休業日は受付しておりません。

DAIKO 大光電機株式会社 **施工・取扱説明書** **保管用**

品番 LZW-91582YB・LZW-91582WB

このたびは、お買い上げいただき、まことにありがとうございます。

- お客様へ**
- ご使用前に安全上のご注意と取扱説明をよくお読みのうえ、正しく安全にお使いください。
 - 施工には電気工事士の資格が必要です。必ず販売店・工事店にご依頼ください。
 - 本説明書は大切に保管してください。
- 工事店様へ**
- 施工前に安全上のご注意と施工説明をよくお読みのうえ、正しく施工してください。

安全上のご注意 **必ずお守りください。**

⚠ 警告 この表示は「取扱いを誤った場合、使用者が死亡または重傷を負うことが想定される内容」を示します。	⚠ 注意 この表示は「取扱いを誤った場合、使用者が傷害を負うか物的損害の発生が想定される内容」を示します。
⚠ 警告	
！ 厳守 この器具は壁面取付専用(ボックス取付式)です。指定場所以外には取付けしないでください。火災・落下の原因となります。 天井 傾斜壁面 不安定な場所 パッキンより小さい取付面 補強のない壁面 器具本体表示または本説明書に従って施工してください。施工に不備があると、火災・感電・落下の原因となります。 この器具は業務浴室用防雨・防湿形器具です。サウナでは使用しないでください。火災・感電の原因となります。 天然温泉等では使用しないでください。早期に変色・腐食の原因となります。	禁止 器具に荷重をかけたり、布や紙等の可燃物で覆わないでください。器具の真下にストーブ等の温度の高くなるものを置かないでください。火災・感電・落下の原因となります。 取付面は、ベースパッキンの大きさ以上の平らな面に仕上げてください。火災・感電の原因となります。 ベースパッキン 本体 電源線 シール材 取付面 ベースパッキンの形状に合わせ、外周部にもシール材を塗りつけてください。
	分解禁止 器具の改造、部品の変更は行わないでください。火災・感電・落下等の原因となります。
	！ 厳守 調光器との併用はできません。火災の原因となります。調光機能が付いた壁スイッチの場合は、一般の入切用スイッチに交換が必要です。 煙・臭い等の異常を感じたら、すぐに電源を切ってください。火災・感電の原因となります。異常がおさまったことを確認したのち、工事店、お買い上げの販売店、または弊社「CSセンター」にご相談ください。

⚠ 注意

！ 厳守
電気工事が必要な場合は、電気設備の技術基準に従って有資格者が行ってください。一般の方の工事は法律で禁止されています。
●照明器具には寿命があります。設置して8～10年経つと、外観に異常がなくても内部の劣化が進行しています。点検・交換してください。
※使用条件は周囲温度30℃、1日10時間点灯、年間3000時間点灯。周囲温度が高い場合、点灯時間が長い場合は、寿命が短くなります。
●3年に1回は、工事店等の専門家による点検をお受けください。点検せずに長時間使い続けると、まれに、発煙、発火、感電等に至るおそれがあります。