

品 番

LZA-92468・LZA-92469・LZA-92470・LZA-92471
LZA-92472・LZA-92473・LZA-92474・LZA-92475
LZA-92476・LZA-92477・LZA-92478・LZA-92479

このたびは、お買い上げいただき、まことにありがとうございます。

お客様へ

- ご使用の前に安全上のご注意と取扱説明をよくお読みのうえ、正しく安全にお使いください。
- 施工には電気工事士の資格が必要です。必ず販売店・工事店にご依頼ください。
- 本説明書は大切に保管してください。

工事店様へ

- 施工前に安全上のご注意と施工説明をよくお読みのうえ、正しく施工してください。

安全上のご注意

必ずお守りください。



警告

この表示は「取扱いを誤った場合、使用者が死亡または重傷を負うことが想定される内容」を示します。



注意

この表示は「取扱いを誤った場合、使用者が傷害を負うか物的損害の発生が想定される内容」を示します。

警告

 厳守	<p>この器具は天井・壁面・床面取付兼用です。指定場所以外には取付けないでください。火災・落下の原因となります。</p> <div data-bbox="189 1010 496 1144"> </div> <p>不安定な場所 補強のないロックウール等のやわらかい取付面</p> <p>器具本体表示または本説明書に従って施工してください。施工に不備があると、火災・感電・落下の原因となります。</p>	 禁止	<p>周囲温度－5～35℃以外では使用しないでください。火災の原因となります。</p> <p>器具に荷重をかけたり、布や紙等の可燃物で覆わないでください。器具の近くにストーブ等の温度の高くなるものを置かないでください。火災・感電・落下の原因となります。</p>
 水ぬれ禁止	<p>この器具は非防水です。湿気の多い場所や屋外では使用しないでください。火災・感電の原因となります。</p>	 分解禁止	<p>器具の改造、部品の変更は行わないでください。火災・感電・落下等の原因となります。</p>
 アース工事	<p>アース工事は、電気設備の技術基準に従って確実に行ってください。アースが不完全な場合は、感電の原因となります。</p>	 厳守	<p>煙・臭い等の異常を感じたら、すぐに電源を切ってください。火災・感電の原因となります。異常がおさまったことを確認したのち、工事店、お買い上げの販売店、または弊社「CSセンター」にご相談ください。</p>

注意

 厳守	<p>電気工事が必要な場合は、電気設備の技術基準に従って有資格者が行ってください。一般の方の工事は法律で禁止されています。</p> <p>●照明器具には寿命があります。 設置して8～10年経つと、外観に異常がなくても内部の劣化が進行しています。点検・交換してください。 ※使用条件は周囲温度30℃、1日10時間点灯、年間3000時間点灯。 周囲温度が高い場合、点灯時間が長い場合は、寿命が短くなります。</p> <p>●3年に1回は、工事店等の専門家による点検をお受けください。 点検せずに長時間使い続けると、まれに、発煙、発火、感電等に至るおそれがあります。</p>
---------------	--

- 施工前に施工説明をよくお読みのうえ、正しく施工してください。
- 本説明書は必ずお客様にお渡しください。

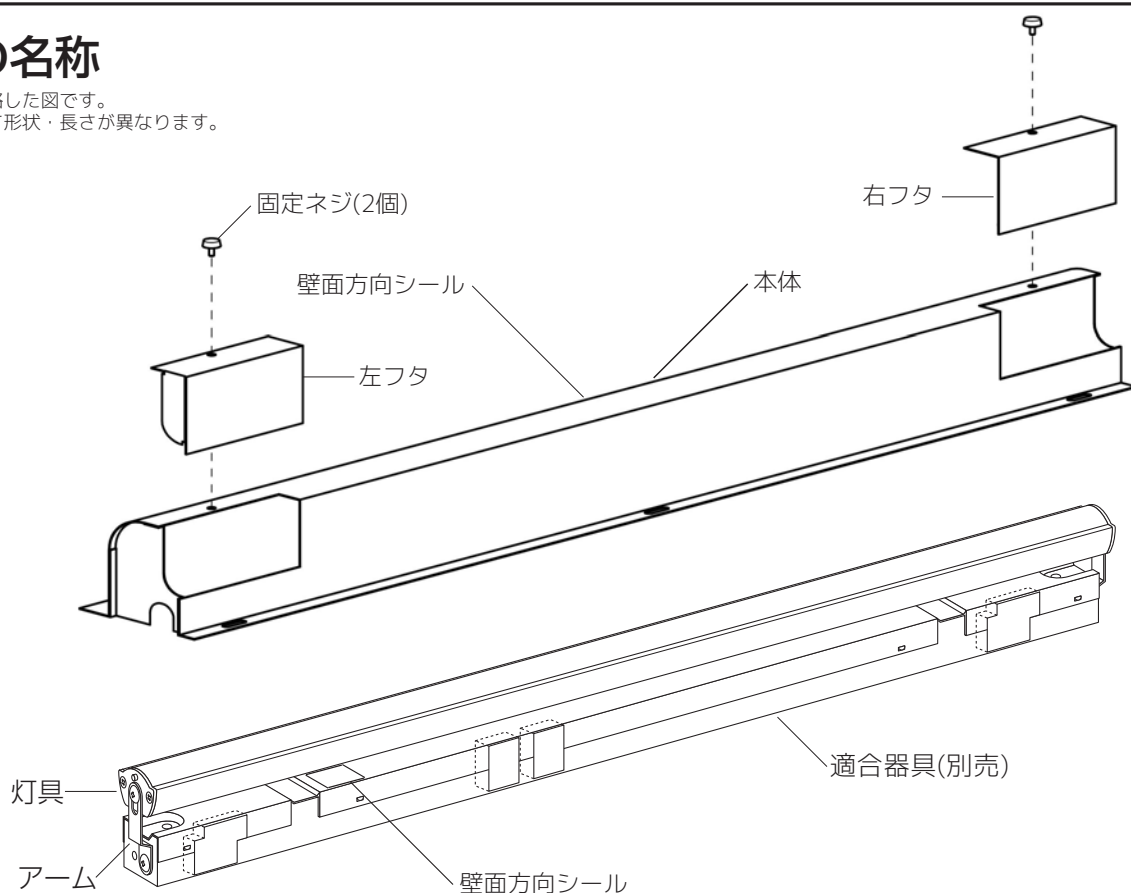
仕様

- 屋内専用
- 天井・床面取付兼用
- 木ネジ取付方式
- 連結は最大21台まで
- 単体では使用不可。下表の適合器具(別売)と組合わせて使用してください。

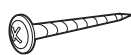
タイプ	L780タイプ	L1030タイプ	L1270タイプ	L1520タイプ
品番	LZA-92468 LZA-92472 LZA-92476	LZA-92469 LZA-92473 LZA-92477	LZA-92470 LZA-92474 LZA-92478	LZA-92471 LZA-92475 LZA-92479
適合器具(別売)	LZY-92456FT	LZY-92457FT	LZY-92458FT	LZY-92459FT
器具重量	約1.0 kg	約1.2 kg	約1.5kg	約1.8kg

各部の名称

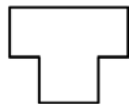
※下図は、簡略した図です。
※品番によって形状・長さが異なります。



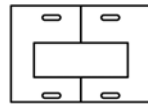
付属部品



木ネジ座付
(6本)

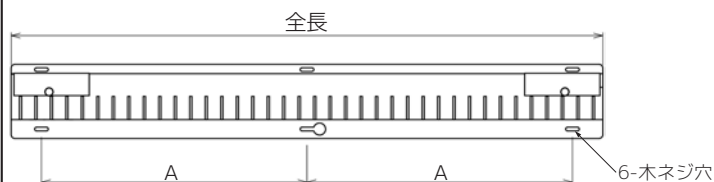


取付ゲージ(1枚)
※適合器具取付用



位置決めシール右・左用(1枚)
※本体取付用

取付寸法



単位: mm

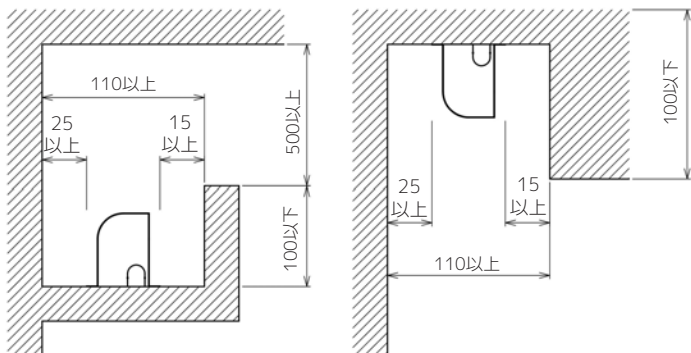
品 番	全長	A寸法
LZA-92468・LZA-92472・LZA-92476	780	348
LZA-92469・LZA-92473・LZA-92477	1025	470
LZA-92470・LZA-92474・LZA-92478	1270	593
LZA-92471・LZA-92475・LZA-92479	1515	718

適合器具(別売)の施工説明

1 取付け前の注意事項について

- 下記の条件を守って施工してください。

最小施工寸法 単位: mm



⚠ 警告

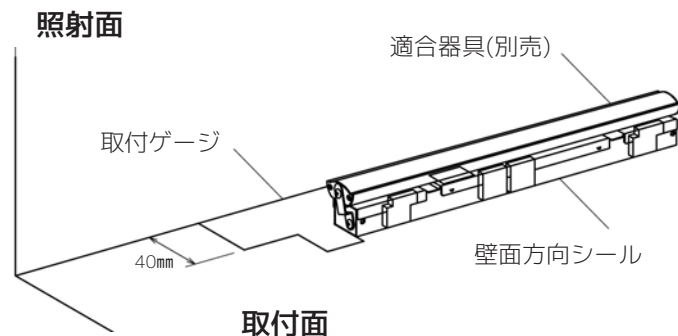
指定寸法以外での取付けはできません。火災・故障の原因となります。

2 適合器具(別売)を取付ける

- 取付面が充分乾燥してから器具を取付けてください。乾燥が不充分だと器具のメッキ部や塗装部が侵されたり、絶縁不良の原因となります。
- ※ロックウール等のやわらかい取付面の場合、補強材のある位置に取付けてください。

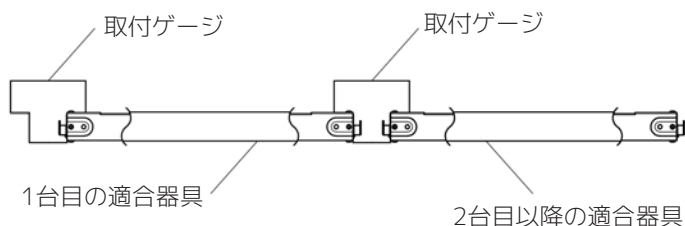
<単体使用の場合>

- 適合器具(別売)の壁面方向シールを照射面に向けてください。
- 取付ゲージを照射面に当て、適合器具を取付ゲージの切欠きに沿わせて木ネジ(2本)で取付面に取付けてください。



<連結使用の場合>

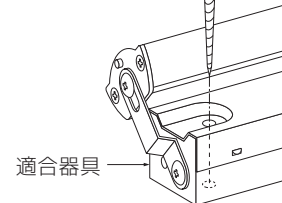
- 2台目以降も取付ゲージの切欠きに沿わせて取付してください。
- ※2連結の場合



※3連結の場合



木ネジ(2本)



※適合器具を取付けた後、取付ゲージは取り除いてください。

⚠ 警告

取付部、補強材へのねじ込み寸法が、20mm以下の場合、落下の原因となります。

既に使用されたネジ穴の再利用はしないでください。落下の原因となります。

3 電源線を接続する(作業前、必ず電源を切る)

- 適合器具(別売)の取扱説明書を参照に電源の接続をおこなってください。

4 信号線を接続する(作業前、必ず電源を切る)

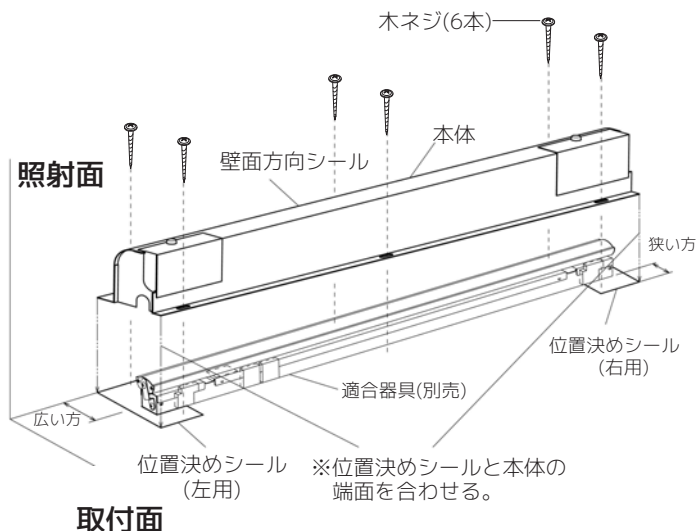
- 適合器具(別売)の取扱説明書を参照に信号線の接続をおこなってください。

本体の施工説明

5 本体を取付ける

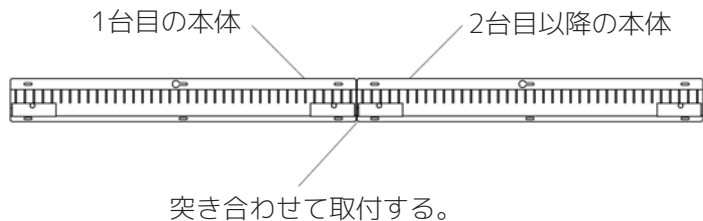
<単体使用の場合>

- 取付が完了している適合器具(別売)の端部に沿って取付面に右用・左用の位置決めシールを貼付けしてください。
- 本体の壁面方向シールを照射面に向け、本体の端面と位置決めシールの端面を重ね合わせるように取付面に設置し、木ネジ(6本)で取付面に取付けてください。



<連結使用の場合>

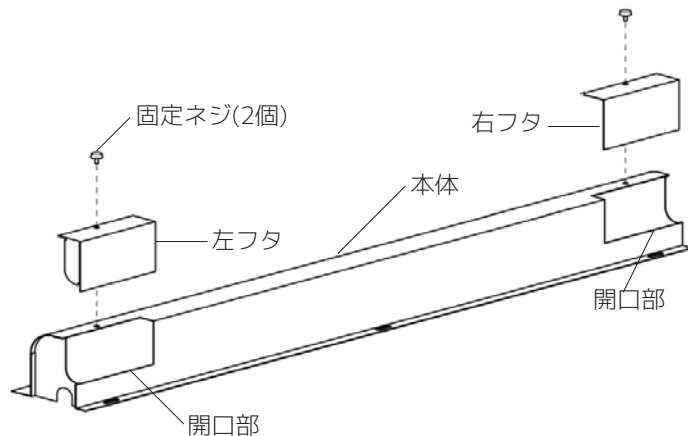
- 1台目の本体は位置決めシール(左・右)を用いて取付してください。
※単体使用の場合を参照ください。
- 2台目以降の本体は、本体の端面同士を突き合わせてスキマなく取付してください。



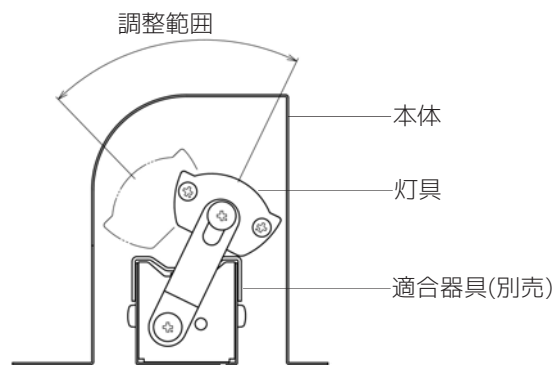
※2台目以降の取付に位置決めシールは不要です。

6 ライティング調整をする

- 固定ネジ(2本)を本体から取外し、左フタ・右フタを両方取外してください。



- 本体の開口部から適合器具(別売)の灯具を動かすことで照射光を調整することが出来ます。



※灯具が本体に当たらない範囲で調整してください。

- 照射光の調整後、左フタ・右フタを固定ネジ(2本)で本体に取付けてください。

取扱説明 お客様へ

●ご使用の前に安全上のご注意と取扱説明をよくお読みのうえ、正しく安全にお使いください。

保証について

- 保証について
この商品の保証期間は1年です。但し、消耗品は除きます。詳細は弊社カタログをご参照ください。
※保証期間の例外
24時間連続使用など、1日20時間以上の長時間使用の場合は、上記の半分の期間とします。
- 保証書について
保証書が必要な場合は、下記「CSセンター」までお申し出ください。
- 補修用性能部品の保有期間
弊社は照明器具の補修用性能部品を、製造打ち切り後最低6年間保有しています。
補修用性能部品(同等の機能を有する代替品含む)とは、その製品の機能を維持するために必要な部品です。

点検とお手入れ方法

1. 明るく安全に使用するために6ヵ月に1回程度、点検および清掃を行うことをおすすめします。

(1)点検項目

- ・LEDが切れていませんか。
- ・正常に点灯しますか。
- ・取付面との取付部、各部品の合わせ目に異常なガタツキ、ゆるみはありませんか。
- ・可動部は異常なく動作しますか。
- ・異常な臭い、音、発熱はありませんか。
- ・カバー(セード)等にひび、割れ、変形等が発生していませんか。

(2)清掃(安全のため、電源を切ってから行ってください。)

器具のお手入れは柔らかい布で軽く拭いてください。

- ・汚れがひどい場合は、薄めた中性洗剤を含ませた布をよく絞って拭き、洗剤が残らないように水を含ませた布で2度拭きした後、乾いた柔らかい布で仕上げてください。
- ・シンナー、ベンジン等の揮発性のものは使用しないでください。

2. 異常時の処置

異常を感じた場合は、速やかに電源を切って、販売店、工事店、または弊社「CSセンター」までお申し出ください。(部品等の取り替えは勝手にしないでください。)

商品についてのご相談は **CSセンター (0570)003-937(ナビダイヤル 全国共通)** へご連絡ください。

受付時間(月～金曜)9:00～17:00 土・日・祝日、夏季、年末年始休業日は受付していません。