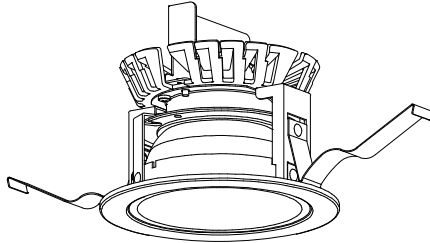


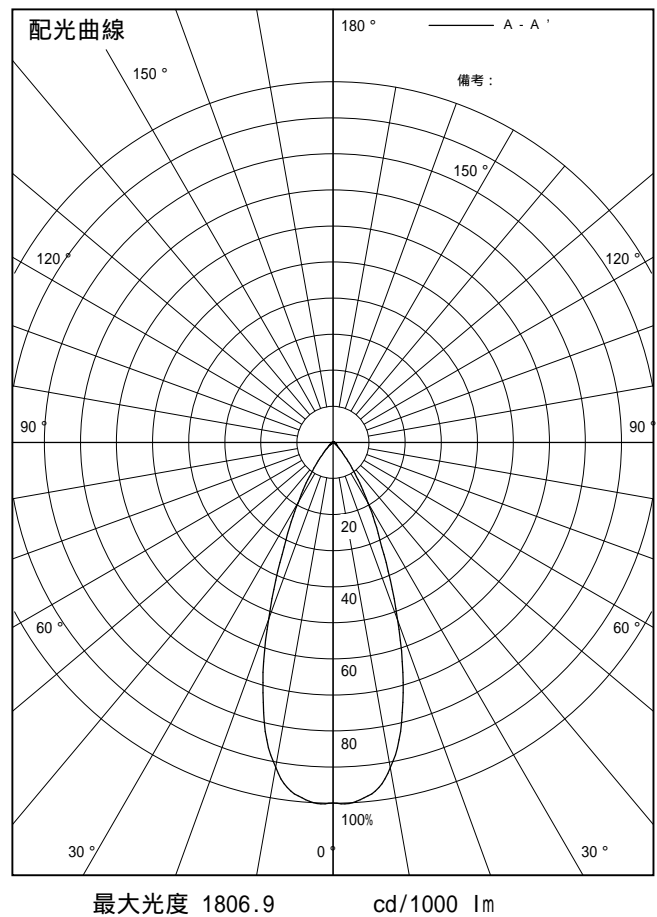
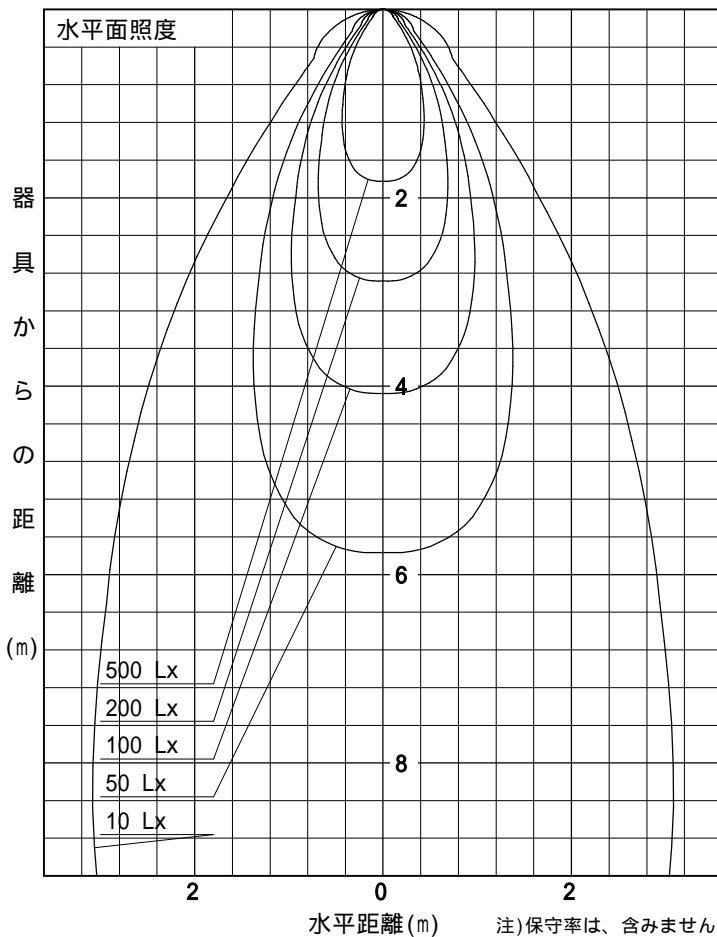
姿図



品番	LZD-92317LW
光源	LED 15W Q+2700K
定格光束	920.0 lm
1/2照度角	37°
ビーム角	40°

器具効率	100.0 %
上方光束	0.0 %
下方光束	100.0 %
器具間隔 最大限 (取付高さH)	A 0.67 H
	B 0.67 H
保守率	良 0.67
	中 0.63
	否 0.56

反射率 (%)	天井			壁			50			30			0		
	80	70	50	50	30	10	50	30	10	50	30	10	50	30	10
床	20			20			20			20			0		
室指数	照 明 率 (× 0.01)														
0.6	80	75	71	79	74	71	78	74	71	77	74	71	69		
0.8	86	81	77	85	80	77	83	79	76	82	79	76	74		
1	91	86	83	90	86	82	89	85	82	87	84	81	79		
1.25	96	91	88	95	90	87	93	89	86	91	88	85	83		
1.5	99	95	91	98	94	91	95	92	90	93	91	88	86		
2	104	101	98	103	100	97	100	97	95	97	95	93	90		
2.5	108	105	102	106	104	101	103	101	99	100	98	97	94		
3	110	108	106	109	106	104	105	104	102	102	101	100	96		
4	113	111	109	111	109	108	107	106	105	104	103	102	98		
5	115	113	112	113	111	110	109	108	107	105	104	104	99		



注)保守率は、含みません。