

取扱説明書

保管用

施工説明付き

(スピーカー搭載LEDスタンド)

※対象品番は仕様欄をご参照ください。



お客様へ

このたびは、大光電機製品をお買い上げいただき、まことにありがとうございます。
本説明書をよくお読みのうえ、正しく安全にお使いください。
ご使用前に「安全上のご注意」を必ずお読みください。
本説明書は大切に保管してください。
スピーカーをご使用にあたってはスマートフォン・タブレットなどのBluetooth® 機器が必要です。
Bluetooth® ワードマークおよびロゴは登録商標であり、Bluetooth SIG, Inc. が所有権を有します。

●安全上のご注意

必ずお守りください。

●人への危害、財産の損害を防止するため、必ずお守りいただくことを説明します。

■誤った使い方をしたときに生じる危害や損害の程度を区分して説明しています。

■お守りいただく内容を、次の図記号で説明しています。
(下図は図記号の一例です。)



警告

「死亡や重傷を負うおそれがある内容」です。



注意

「傷害を負うことや、財産の損害が発生するおそれがある内容」です。



実行しなければならない内容です。



してはいけない内容です。

⚠ 警告



厳守

- 異常を感じた場合、速やかに電源を切る
火災・感電の原因となります。異常がおさまったことを確認したのち、工事店、お買い上げの販売店または弊社「お客様相談窓口」にご相談ください。



禁止

- 器具に荷重をかけたり、布や紙等の可燃物で覆わない
火災・感電・転倒の原因となります。

- 器具の近くにストーブ等の温度の高くなるものを置かない
火災の原因となります。



禁止

- 周囲温度-5～35℃以外では使用しない
火災の原因となります。



分解禁止

- 器具の改造、部品の変更は行わない
火災・感電・転倒等の原因となります。

⚠ 注意



厳守

- 照明器具には寿命があります。
設置して8～10年経つと、外観に異常がなくても内部の劣化が進行しています。点検・交換してください。
※使用条件は周囲温度30℃、1日10時間点灯、年間3000時間点灯。
周囲温度が高い場合、点灯時間が長い場合は、寿命が短くなります。
- 3年に1回は、工事店等の専門家による点検をお受けください。
点検せずに長時間使い続けると、まれに、発煙、発火、感電等に至るおそれがあります。



厳守

- お手入れの際は電源を切る
通電状態で行うと感電の原因となります。



禁止

- 器具に直射日光が当たる状態で点灯させない
温度上昇による器具の短寿命・一時的な明るさ低下・不点灯の原因となります。

- LEDを直視しない
目に悪影響を及ぼすおそれがあります。



接触禁止

- 点灯中や消灯直後は器具にさわらない
やけどの原因となります。

●安全上のご注意

必ずお守りください。


⚠ 警告

●取付面


●指定場所以外には取付けない

火災・感電・転倒の原因となります。


※この器具は卓上・床面兼用(据置式)です。



不安定な場所



カーテンなどの
燃えやすいものの近く



やわらかい
床面



冠水のおそれ
がある場所



禁止

●ガス機器等の温度の高くなるものの近くで使用しない

火災の原因となります。

●その他



厳守

●取付けは器具本体表示または本説明書に従って確実に

行う
取付けに不備があると、火災・感電・転倒の原因となります。

●湿気が多い場所や浴室・サウナでは使用しない

火災・感電の原因となります。

※この器具は防雨形器具です。

●塩害地域には取付けない

早期に錆・腐食等が生じ、火災・感電・落下の原因となります。

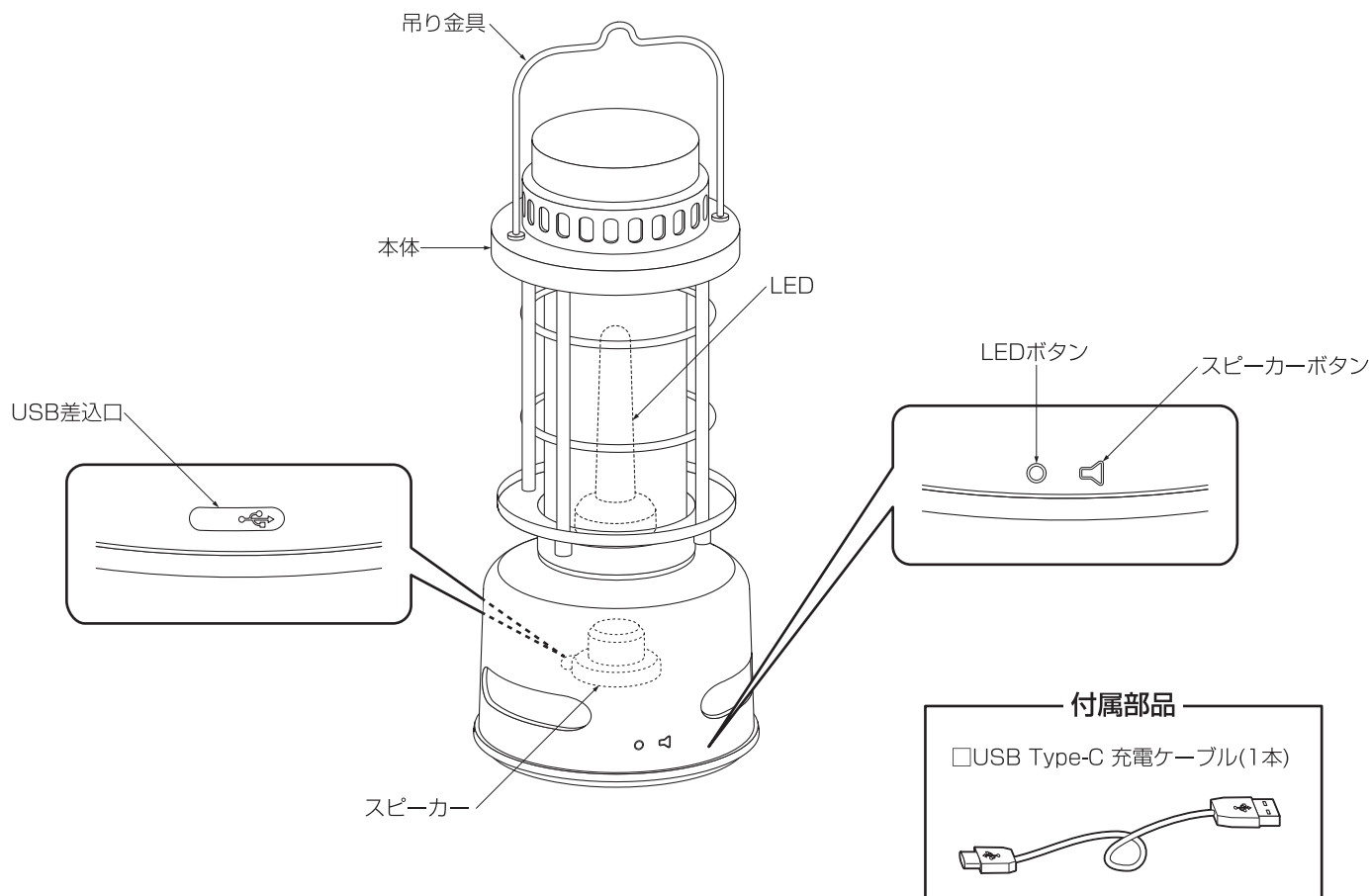
※この器具は耐塩仕様ではありません。



厳守

●各部のなまえ

※下図は、簡略した図です。

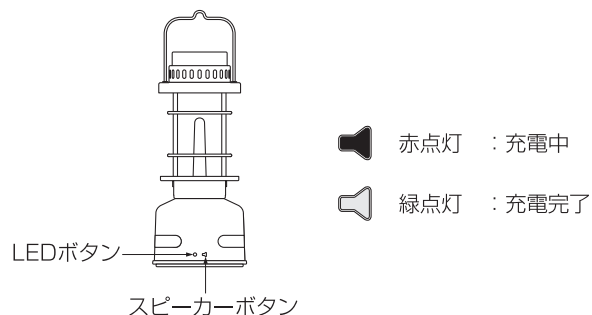
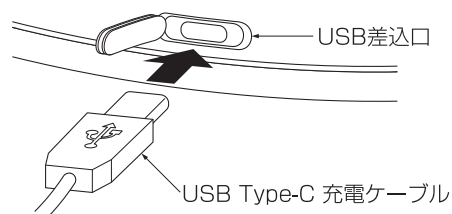


●器具を充電する

- 付属のUSB Type-C 充電ケーブルを接続し、充電してください。
- 充電時間は約4時間です。充電不足の状態で使用すると、音楽再生や照明点灯時間が短くなる場合があります。
- 充電完了時はスピーカーボタンが緑色に点灯します。
- 残量が無くなると「ピピピ…」とお知らせ音が鳴ります。

※内蔵電池は交換できません。

※5V 1A のACアダプタ等をご使用ください。



●使用方法<LEDスタンド>

- LEDボタンを押すごとに明るさが切り替わります。

30% → 60% → 100% → OFF

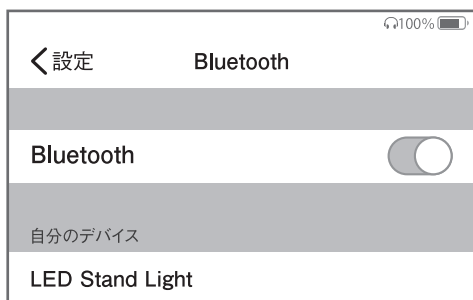
●使用方法＜スピーカー＞

※接続は音楽プレイヤーが再生されていない状態で行ってください。

＜1台で使用する＞

- スピーカーボタンを長押しし、Bluetooth® をオンにしてください。発信音になります。
- スマートフォン・タブレットなどのBluetooth® 機器の設定方法に従い、接続を行ってください。

・設定＞Bluetooth＞オン



- ・[LED Stand Light] アイコンをタップしてください。
ペアリングが完了すると接続完了音になります。

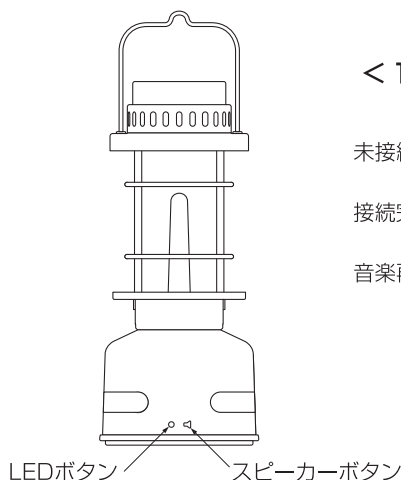
＜2台で使用する＞ ステレオ再生対応

①スピーカー同士をペアリングさせる。

- 2台共、スピーカーボタンを長押しし、Bluetooth® をオンにしてください。発信音になります。
- どちらか1台のスピーカーボタンを一度押してください。
- 2台のスピーカーがペアリングされると再び発信音になります。

②Bluetooth® 機器と接続する。

- 2台のスピーカーがペアリング後、スマートフォン・タブレットなどのBluetooth® 機器の設定方法に従い、接続を行ってください。



＜1台で使用する＞

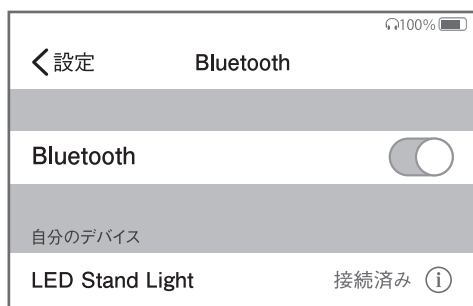
- 未接続 : 赤青点滅
- 接続完了 : 青点灯
- 音楽再生中 : 青点滅

＜2台で使用する＞

- | | 1台目 | 2台目 |
|-------|--------|--------|
| 未接続 | : 赤青点滅 | : 赤青点滅 |
| ペアリング | : 青点滅 | : 青点灯 |
| 接続完了 | : 青点灯 | : 青点灯 |
| 音楽再生中 | : 青点滅 | : 青点灯 |

＜Bluetooth® をリセットする＞

※使用後に1台使用から2台使用にする場合、または2台使用から1台使用にする場合は、Bluetooth® をリセットする必要があります。



- ・ ⓘ をタップしてください。

- ・ [このデバイスの登録を解除] をタップしてください。

●ご使用上に関するお知らせ

故障や異常ではありません。

【器具の留意点】

- LEDはバラツキがあるため、同一品番でも商品ごとに発光色、明るさが異なる場合があります。
- LEDが点灯しない場合、スピーカーが作動しない場合は電源を切り、工事店、お買い上げの販売店または弊社「お客様相談窓口」にご相談ください。
- LED光源は、通常のランプのようにお客様自身でのお取替えはできません。
- 点灯時、消灯後には若干のきしみ音が発生することがありますが、異常ではありません。
- 器具に殺虫剤をかけないでください。変質・変色の原因となります。
- Bluetooth® 機器や音楽によっては、音割れや雑音が発生することがあります。
その場合、Bluetooth® 機器側で音量を下げてください。
- Bluetooth® 機器側の音質調整で低域や高域を上げすぎると音がひずむことがあります。
その場合、Bluetooth® 機器側の設定を調整してください。
- 本製品は“リチウムイオン電池”を内蔵しています。
“リチウムイオン電池”は貴重な資源です。再利用しますので廃棄しないで電池パックのまま、充電式電池リサイクル協力店へお持ちいただくか、または“一般社団法人 JBRC”に依頼してリサイクルしてください。
底面のゴムをはがしネジを外すと電池パックを取り出せます。
機器の再生はできませんので予めご了承ください。



【周囲の影響】

器具の近くで使用すると以下の現象がまれにあります。

- ラジオやテレビ等の音響・映像機器への雑音。
- リモコン機器(シャッター等)のリモコンが動作しにくくなる。
- トランシーバやラジオコンのコントローラ等の無線機により器具が点滅する。
- スピーカーに磁気の影響を受けやすいものを近づけないでください。スピーカーの磁気の影響でキャッシュカードや定期券、時計などが正しく機能しなくなることがあります。
- スピーカーの音量を上げすぎるとスピーカーの振動が階上の床面に伝わりやすくなります。

●点検とお手入れについて

安全のため、電源を切ってから行ってください。

- 明るく安全に使用するために6ヶ月に1回程度、点検および清掃を行うことをおすすめします。
 - ・LEDが切れていませんか。
 - ・正常に点灯しますか。
 - ・床面との取付部、各部品の合わせ目に異常なガタツキ、ゆるみはありませんか。
 - ・異常な臭い、音、発熱はありませんか。
 - ・カバー(セード)等にひび、割れ、変形等が発生していませんか。
- 汚れがひどい場合は、薄めた中性洗剤を含ませた布をよく絞って拭き、洗剤が残らないように水を含ませた布で2度拭きした後、乾いた柔らかい布で仕上げてください。
※シンナー、ベンジン等の揮発性のもので拭いたり、殺虫剤をかけたりしないでください。変色・破損の原因となります。

●仕様

品番は器具のラベルをご参照ください。

品番	消費電力		LED	本体
	LED	スピーカー		
DXL-81428C	0.4W	5W	キャンドル色(2000K)	スモークグリーン色塗装
DXL-81429C				黒サテン塗装
通信方式		Bluetooth® ver.5.1		
内蔵電池		リチウムイオン電池 3.7V 1700mAh		
充電時間		約4時間(USB Type-C / 5V 1A)		
音楽再生時間		連続約10時間 (LED 100%点灯 / 音楽OFF)		
		連続約5時間 (LED OFF / 中音量時)		
		連続約4時間 (LED 100%点灯 / 中音量時)		
通信距離		最大 約8m		

- 通信距離は目安です。周囲環境やBluetooth® 接続機器によって変わる場合があります。
- Bluetooth® では調光できません。
- LED光源寿命は、40,000時間です。(照明器具の寿命とは異なります。) 光源の寿命は、点灯しなくなるまでの総点灯時間または全光束が点灯初期の70%に下がるまでの総点灯時間のいずれか短い時間を推定したものです。
- 2台同時接続でステレオ再生に対応します。

●保証とアフターサービス

DAIKO 照明器具 保証書

お客様	お名前	販売店名・住所・電話番号
	ご住所 〒	
	お電話 () -	
お買い上げ日	保証期間(お買い上げ日より：3ヵ年) ※保証期間の例外：24時間連続使用等、1日20時間以上の長時間使用の場合は、上記の半分の期間とします。	

※お客様へのお願い 本書の記載内容をよくお読みいただき、販売店様発行の領収書と合わせて大切に保管してください。
本書は再発行いたしませんので大切に保管してください。
本書は、本書記載内容で無償修理を行うことをお約束するものです。

- 保証について
取扱説明書、本体表示ラベル等の注意書に従った正常なご使用状態で上記の保証期間中に故障した場合には、商品と本書をご持参のうえ、お買い上げの販売店にご依頼ください。尚、消耗品は対象外といたします。
お買い上げの販売店に修理をご依頼にならない場合には、お近くの大光電機お客様相談窓口にご連絡ください。
- 保証期間中の無償修理に該当しない事項について
次の様な場合には、保証期間中でも有償修理になります。
(1) 取扱説明書および本体表示ラベルと異なる施工による不備および使用上の誤りまたは不当な修理や改造による故障および損傷
(2) 火災、地震、水害、落雷、その他天災地変、異常電圧、指定外の使用電源(電圧、周波数)等による故障および損傷
(3) 一般家庭用以外(例えば業務用等)に使用された場合および車両、船舶等に搭載された場合に生ずる故障および損傷
(4) この商品について出張修理をご希望の場合には出張に要する実費を申し受ける場合があります。
(5) 日本国内以外での使用による故障および損傷 This warranty valid only in Japan
(6) 本書および領収書のご提示のない場合
(7) 本書にお買い上げ年月日、お客様名、販売店名の記入のない場合、字句を書き替えられた場合
- ご転居の場合について
ご転居の場合の修理ご依頼先は、お買い上げの販売店またはお近くの大光電機お客様相談窓口にご連絡ください。
- ご贈答品の場合について
ご贈答品等で本保証書に記入の販売店で無償修理をお受けにならない場合には、お近くの大光電機お客様相談窓口にご連絡ください。

この保証書は本書に明示した期間、条件のもとにおいて無償修理をお約束するものです。従って、この保証書によってお客様の法律上の権利を制限するものではありませんので、保証期間経過後の修理等についてご不明の場合は、お買い上げの販売店または大光電機お客様相談窓口にお問い合わせください。その際は器具の型番、器具の症状、お買い上げ時期をお知らせください。
お客様にご記入いただきました保証書は、保証期間内のサービス活動およびその後の安全点検活動のために記載内容を利用させていただく場合がございますので、ご了承ください。

●商品についてのご相談

お客様相談窓口 (0570)003-937(ナビダイヤル 全国共通) へご連絡ください。

受付時間(月～金曜)9：00～17：00 土・日・祝日、夏季、年末年始休業日は受付しておりません。

大光電機株式会社 〒541-0043 大阪市中央区高麗橋3-2-7 高麗橋ビル6F