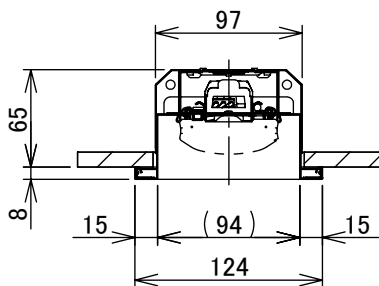
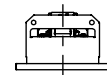
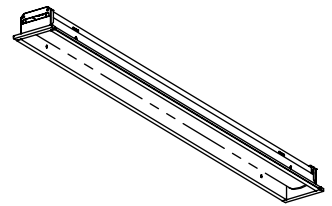
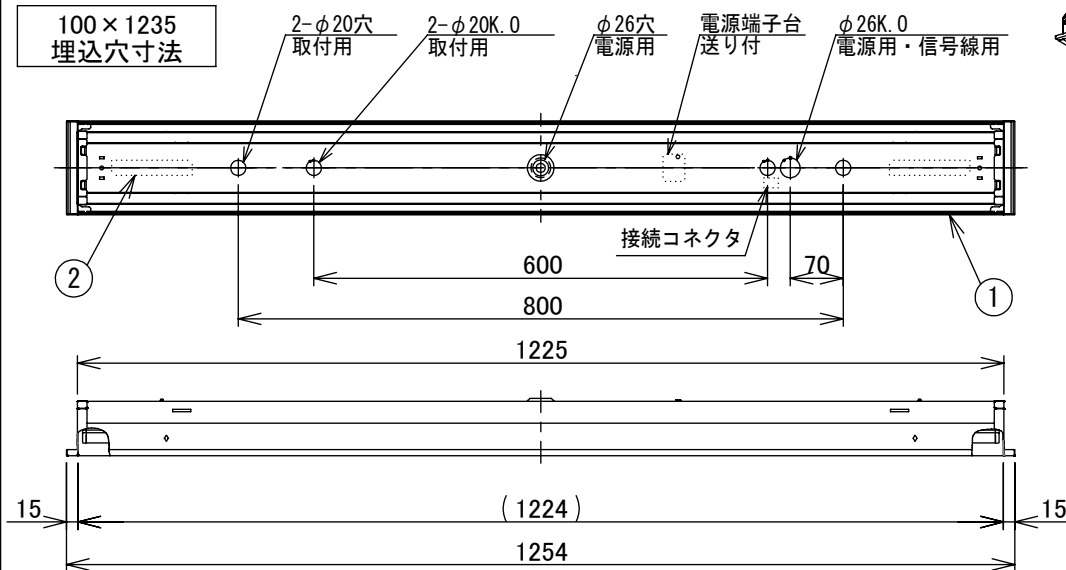
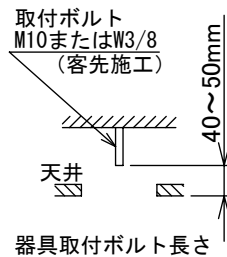


グリーン購入法適合

姿図



断面詳細図



器具取付ボルト長さ

適合LEDユニット一覧表

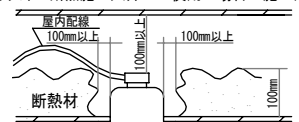
明るさ		5000K	4000K	3500K	3000K
FHF32形×2灯 高出力相当	非調光	LZA-92824WE	LZA-92824NE	LZA-92824AE	LZA-92824YE
	調光	LZA-92818WE	LZA-92818NE	LZA-92818AE	LZA-92818YE
	調色調光	LZA-93386F (6500K~2700K)※SENMU専用			
FHF32形×2灯 定格出力相当	非調光	LZA-92823WE	LZA-92823NE	LZA-92823AE	LZA-92823YE
	調光	LZA-92817WE	LZA-92817NE	LZA-92817AE	LZA-92817YE
FLR40形×2灯 相当	非調光	LZA-92822WE	LZA-92822NE	LZA-92822AE	LZA-92822YE
	調光	LZA-93067WE	LZA-93067NE	LZA-93067AE	LZA-93067YE
FHF32形×1灯 高出力相当	非調光	LZA-92821WE	LZA-92821NE	LZA-92821AE	LZA-92821YE
	調光	LZA-92816WE	LZA-92816NE	LZA-92816AE	LZA-92816YE
FHF32形×1灯 定格出力相当	非調光	LZA-92820WE	LZA-92820NE	LZA-92820AE	LZA-92820YE
	調光	-	-	-	-
FLR40形×1灯 相当	非調光	LZA-92819WE	LZA-92819NE	LZA-92819AE	LZA-92819YE
	調光	-	-	-	-

安全に関するご注意

- この器具は、一般通常環境の屋内天井埋込専用器具です。一般通常環境以外の所、屋外、湿気の多い所、水気のかかる所、床面では使用しないでください。落下・感電・火災の原因となります。
- 電源電圧は、定格電圧±6%内でご使用ください。感電・火災の原因となります。
- 断熱施工の天井内に使用する場合は、下記の施工が必要です。誤った施工をしますと、火災の原因となります。屋内配線は、断熱材・防音材の上側にくるようにしてください。断熱材・防音材で、器具本体の放熱穴をふさがないでください。断熱材・防音材・天井材と器具は100mm以上離してください。断熱材・防音材の上部は最低100mm必要です。
- この器具は、ボルト取付専用器具です。必ずボルト（2本）により、補強材のある位置に取り付けてください。落下の原因となります。



住宅以外の断熱施工天井でご使用の場合の施工方法



				機 能	一般用			特記事項 連結金具別売 (LZA-92518) 壁付不可 傾斜天井45° まで対応可
7				取付場所	屋内 天井埋込専用			
6				電源接続	送り付端子台			
5				定格消費電力	—	定格電圧	—	
4				電気容量				
3				LED	上記 適合LEDユニット 一覧表参照			スイッチ無し
2	取付バネ	ステンレス鋼板		別売				
1	本体	鋼板	白塗装	交換可				
No.	部 品 名	材 質	備 考	器具質量	約 2.7 kg			鹿毛 坂本 ⑥