

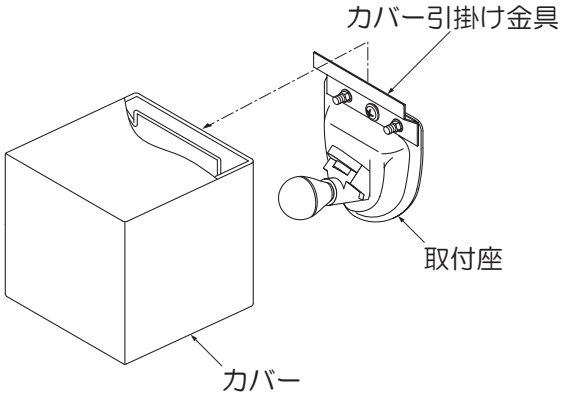
## LED交換方法

⚠ 警告

必ず電源を切り、器具とLEDが冷めてから交換してください。感電・やけどの原因となります。

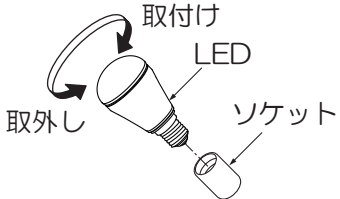
### ① カバーを外す

- カバーを持って、取付座からカバーを外してください。



### ② LEDを交換する

- 古いLEDを外してください。
- 新しいLEDをソケットに最後まで確実にねじ込んでください。



※適合LED以外は使用不可。

#### ⚠ 警告

LEDは必ず器具表示または本説明書のものを使用してください。表示以外のLEDを使用すると火災の原因となります。

LEDの取付けが不完全な場合、落下・不点の原因となります。

- LEDの取付け後、①と逆の手順でカバーを取付けてください。（裏面の④をご参照ください。）

## ご使用に関して

### 【周囲の影響】

器具の近くで使用すると以下の現象がまれにあります。

- ラジオやテレビ等の音響・映像機器への雑音。
- リモコン機器(エアコン等)のリモコンが動作しにくくなる。
- トランシーバやラジオコンのコントローラ等の無線機により器具が点滅する。

※異常を感じた場合は、販売店、工事店、または弊社「CSセンター」までお申し出ください。

### 【ご注意】

- 器具に殺虫剤等をかけないでください。変質・変色の原因となります。

#### ⚠ 警告

LEDを直視するのはおやめください。目に悪影響を及ぼすおそれがあります。

## 保証について

- 保証について  
この商品の保証期間は3年です。但し、消耗品は除きます。詳細は弊社カタログをご参照ください。  
※保証期間の例外  
24時間連続使用など、1日20時間以上の長時間使用の場合は、上記の半分の期間とします。
- 保証書について  
保証書が必要な場合は、下記「CSセンター」までお申し出ください。
- 補修用性能部品の保有期間  
弊社は照明器具の補修用性能部品を、製造打ち切り後最低6年間保有しています。補修用性能部品(同等の機能を有する代替品含む)とは、その製品の機能を維持するために必要な部品です。

## 点検とお手入れ方法

- 明るく安全に使用するために6ヵ月に1回程度、点検および清掃を行うことをおすすめします。

### (1)点検項目

- ・LEDが切れていませんか。
- ・正常に点灯しますか。
- ・天井との取付部、各部品の合わせ目に異常なガタツキ、ゆるみはありませんか。
- ・異常な臭い、音、発熱はありませんか。
- ・カバー(セード)等にひび、割れ、変形等が発生していませんか。

### (2)清掃(安全のため、電源を切ってから行ってください。) 器具のお手入れは柔らかい布で軽く拭いてください。

- ・汚れがひどい場合は、薄めた中性洗剤を含ませた布をよく絞って拭き、洗剤が残らないように水を含ませた布で2度拭きした後、乾いた柔らかい布で仕上げてください。
- ・木材、紙、布等の場合は水拭きせずに、柔らかい布またははたきで、こまめにホコリを落としてください。
- ・シンナー、ベンジン等の揮発性のものは使用しないでください。

### 2. 異常時の処置

異常を感じた場合は、速やかに電源を切って、販売店、工事店、または弊社「CSセンター」までお申し出ください。(部品等の取り替えは勝手にしないでください。)

商品についてのご相談は **CSセンター (0570) 003-937 (ナビダイヤル 全国共通)** へご連絡ください。

受付時間(月～金曜)9：00～17：00 土・日・祝日、夏季、年末年始休業日は受付しておりません。



# 施工・取扱説明書

保管用

品番

DBK-37700

このたびは、お買い上げいただき、まことにありがとうございます。

お客様へ

- ご使用前に安全上のご注意と取扱説明をよくお読みのうえ、正しく安全にお使いください。
- 施工には電気工事士の資格が必要です。必ず販売店・工事店にご依頼ください。
- 本説明書は大切に保管してください。

工事店様へ

- 施工前に安全上のご注意と施工説明をよくお読みのうえ、正しく施工してください。

## 安全上のご注意 必ずお守りください。



警告

この表示は「取扱いを誤った場合、使用者が死亡または重傷を負うことが想定される内容」を示します。



注意

この表示は「取扱いを誤った場合、使用者が傷害を負うか物的損害の発生が想定される内容」を示します。

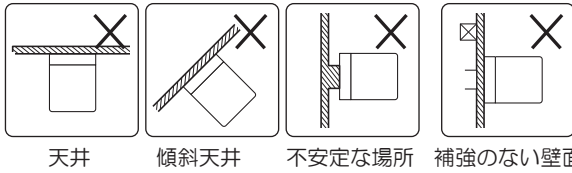


警告



厳守

この器具は壁面取付専用です。指定場所以外には取付け  
ないでください。火災・落下の原因となります。



器具本体表示または本説明書に従って施工してください。  
施工に不備があると、火災・感電・落下の原因となります。



水ぬれ禁止

この器具は非防水です。湿気の多い場所や屋外で使用し  
ないでください。火災・感電の原因となります。



禁止

周囲温度－5～35℃以外では使用しないでください。  
火災の原因となります。

器具に荷重をかけたり、布や紙等の可燃物で覆わないで  
ください。器具の真下にストーブ等の温度の高くなるもの  
を置かないでください。火災・感電・落下の原因となり  
ます。



分解禁止

器具の改造、部品の変更は行わないでください。火災・  
感電・落下等の原因となります。



厳守

調光器との併用はできません。火災の原因となります。  
調光機能が付いた壁スイッチの場合は、一般の入切用ス  
イッチに交換が必要です。

煙・臭い等の異常を感じたら、すぐに電源を切ってくだ  
さい。火災・感電の原因となります。異常がおさまった  
ことを確認したのち、工事店、お買い上げの販売店、ま  
たは弊社「CSセンター」にご相談ください。



注意



厳守

電気工事が必要な場合は、電気設備の技術基準に従って有資格者が行ってください。一般の方の工事は法律で禁止されてい  
ます。

- 照明器具には寿命があります。  
設置して8～10年経つと、外観に異常がなくても内部の劣化が進行しています。点検・交換してください。  
※使用条件は周囲温度30℃、1日10時間点灯、年間3000時間点灯。  
周囲温度が高い場合、点灯時間が長い場合は、寿命が短くなります。
- 3年に1回は、工事店等の専門家による点検をお受けください。  
点検せずに長時間使い続けると、まれに、発煙、発火、感電等に至るおそれがあります。

●施工前に施工説明をよくお読みのうえ、正しく施工してください。  
●本説明書は必ずお客様にお渡しください。

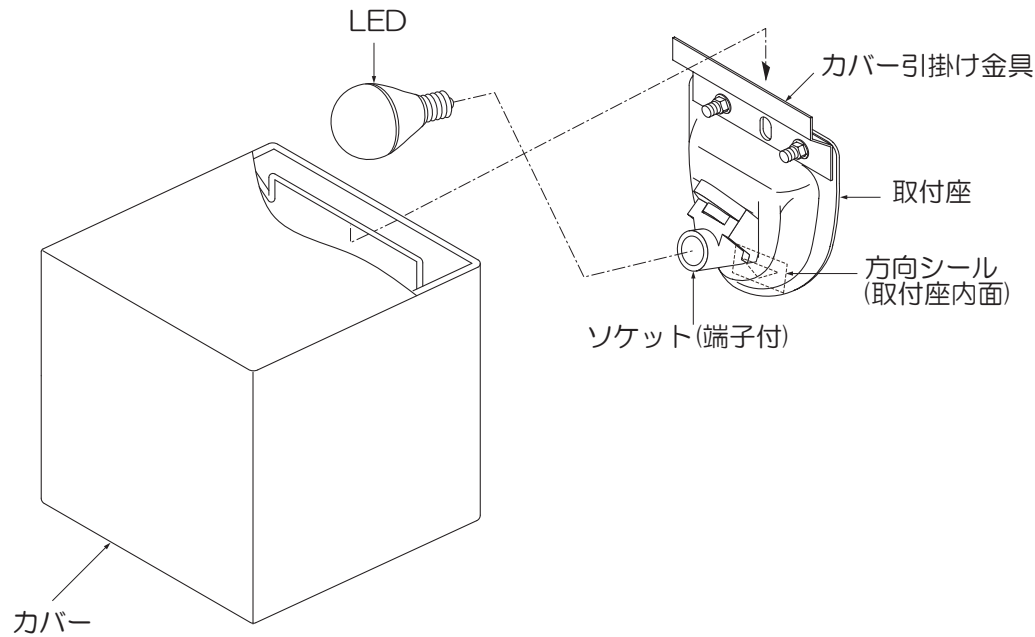
仕様

- 屋内専用  
●壁面取付専用  
●木ネジ取付方式
- 適合LED以外は使用不可  
●調光不可

品番	DBK-37700
定格電圧	交流 100V
周波数	50/60Hz兼用
消費電力	4.2W
入力電流	0.07A
適合LED	LED電球 電球色 E17 LDA4L-H-E17×1灯 大光電機(株)製
	LED光源寿命：40,000時間
器具重量	約0.4kg
電源接続	端子台

各部の名称

※下図は、簡略した図です。



付属部品

木ネジ座付 (2本)

取付寸法

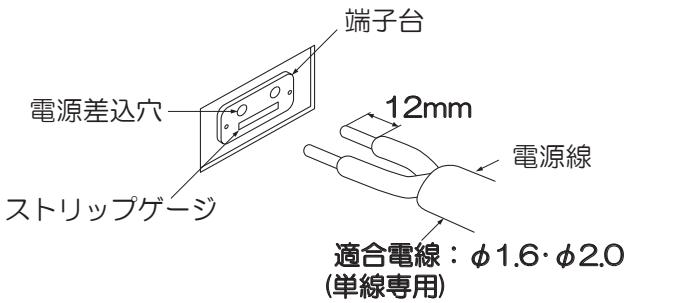
単位：mm

2-木ネジ穴

施工説明

① 電源線を接続する(作業前、必ず電源を切る)

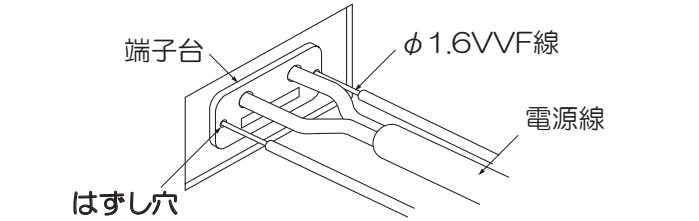
- 電源線を端子台に適切、確実に差し込んでください。



<b>⚠ 警告</b>	
適合電線を使用し、確実に接続してください。接続が不完全な場合、火災の原因となります。	定格以外の電圧では使用しないでください。火災・感電の原因となります。

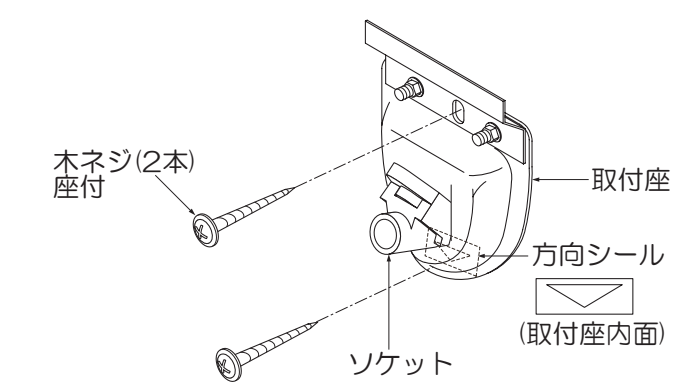
＜電源線を取外す場合＞

- 先端を20mm以上段むきしたφ1.6VVF線を2本同時にはずし穴に押し込みながら、電源線を引き抜いてください。



② 取付座を取付ける

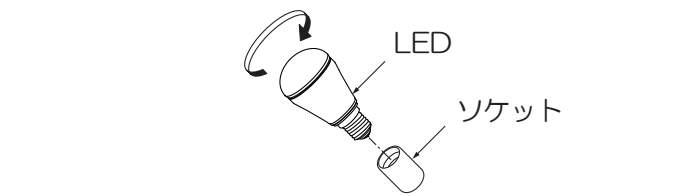
- 取付面が充分乾燥してから器具を取付けてください。乾燥が不充分だと器具のメッキ部や塗装部が侵されたり、絶縁不良の原因となります。
- 取付座の方向シールの表示に従い、木ネジ(2本)で壁面の補強材のある位置に取付けてください。



<b>⚠ 警告</b>	
取付部、補強材へのねじ込み寸法が、20mm以下の場合、落下の原因となります。	
既に使用されたネジ穴の再利用はしないでください。落下の原因となります。	

③ LEDを取付ける

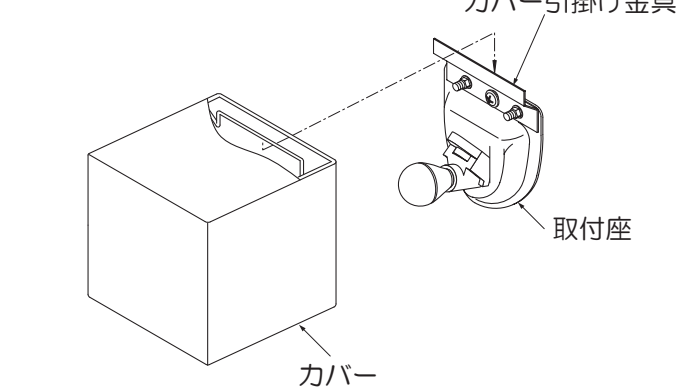
- LEDをソケットに最後まで確実にねじ込んでください。



<b>⚠ 警告</b>
取付けが不完全な場合、落下・不点の原因となります。

④ カバーを取付ける

- カバーを取付座のカバー引掛金具に引掛け、確実に取付けてください。
- ※カバーにひび・割れ・欠け等の異常がないか確認してください。



<b>⚠ 警告</b>
取付けが不完全な場合、落下の原因となります。